
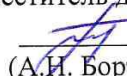



МУНИЦИПАЛЬНОЕ АВТОНОМНОЕ ОБЩЕОБРАЗОВАТЕЛЬНОЕ
УЧРЕЖДЕНИЕ
СРЕДНЯЯ ОБЩЕОБРАЗОВАТЕЛЬНАЯ ШКОЛА
С УГЛУБЛЕННЫМ ИЗУЧЕНИЕМ ОТДЕЛЬНЫХ ПРЕДМЕТОВ № 63

РАССМОТРЕНО: на заседании ШМО Протокол № 1 от 27.08.2024 г.  (И.А. Кравцова)	СОГЛАСОВАНО: Заместитель директора  (А.Н. Бортова)	УТВЕРЖДЕНО: Директор МАОУ СОШ № 63  Приказ № 708 от 29.08.2024 г.
--	--	---

ПРИЛОЖЕНИЕ

к основной образовательной программе начального общего образования

РАБОЧАЯ ПРОГРАММА
учебного предмета **«Русский язык»**
(начальное общее образование)

Составители:
методическое объединение учителей
начальных классов
(руководитель – Кравцова И.А., ВКК)

Екатеринбург, 2024

ПОЯСНИТЕЛЬНАЯ ЗАПИСКА

Рабочая программа учебного предмета «Русский язык» (предметная область «Русский язык и литературное чтение») на уровне начального общего образования составлена на основе Требований к результатам освоения программы начального общего образования Федерального государственного образовательного стандарта начального общего образования (далее – ФГОС НОО), Федеральной образовательной программы начального общего образования (далее – ФОП НОО), Федеральной рабочей программы по учебному предмету «Русский язык» (далее – ФРП «Русский язык»), а также ориентирована на целевые приоритеты, сформулированные в федеральной рабочей программе воспитания.

ОБЩАЯ ХАРАКТЕРИСТИКА УЧЕБНОГО ПРЕДМЕТА «РУССКИЙ ЯЗЫК»

На уровне начального общего образования изучение русского языка имеет особое значение в развитии обучающегося. Приобретённые знания, опыт выполнения предметных и универсальных учебных действий на материале русского языка станут фундаментом обучения на уровне основного общего образования, а также будут востребованы в жизни.

Русский язык как средство познания действительности обеспечивает развитие интеллектуальных и творческих способностей обучающихся, формирует умения извлекать и анализировать информацию из различных текстов, навыки самостоятельной учебной деятельности. Изучение русского языка является основой всего процесса обучения на уровне начального общего образования, успехи в изучении этого предмета во многом определяют результаты обучающихся по другим учебным предметам.

Русский язык обладает значительным потенциалом в развитии функциональной грамотности обучающихся, особенно таких её компонентов, как языковая, коммуникативная, читательская, общекультурная и социальная грамотность.

Первичное знакомство с системой русского языка, богатством его выразительных возможностей, развитие умения правильно и эффективно использовать русский язык в различных сферах и ситуациях общения способствуют успешной социализации обучающегося. Русский язык, выполняя свои базовые функции общения и выражения мысли, обеспечивает межличностное и социальное взаимодействие, способствует формированию самосознания и мировоззрения личности, является важнейшим средством хранения и передачи информации, культурных традиций, истории русского

народа и других народов России. Свободное владение языком, умение выбирать нужные языковые средства во многом определяют возможность адекватного самовыражения взглядов, мыслей, чувств, проявления себя в различных жизненно важных для человека областях.

Изучение русского языка обладает огромным потенциалом присвоения традиционных социокультурных и духовно-нравственных ценностей, принятых в обществе правил и норм поведения, в том числе речевого, что способствует формированию внутренней позиции личности. Личностные достижения обучающегося непосредственно связаны с осознанием языка как явления национальной культуры, пониманием связи языка и мировоззрения народа. Значимыми личностными результатами являются развитие устойчивого познавательного интереса к изучению русского языка, формирование ответственности за сохранение чистоты русского языка.

ЦЕЛИ ИЗУЧЕНИЯ УЧЕБНОГО ПРЕДМЕТА «РУССКИЙ ЯЗЫК»

Изучение русского языка направлено на достижение следующих целей:

1) приобретение обучающимися первоначальных представлений о многообразии языков и культур на территории Российской Федерации, о языке как одной из главных духовно-нравственных ценностей народа; понимание роли языка как основного средства общения; осознание значения русского языка как государственного языка Российской Федерации; понимание роли русского языка как языка межнационального общения; осознание правильной устной и письменной речи как показателя общей культуры человека;

2) овладение основными видами речевой деятельности на основе первоначальных представлений о нормах современного русского литературного языка: аудирование, говорение, чтение, письмо;

3) овладение первоначальными научными представлениями о системе русского языка: фонетика, графика, лексика, морфемика, морфология и синтаксис; об основных единицах языка, их признаках и особенностях употребления в речи; использование в речевой деятельности норм современного русского литературного языка (орфоэпических, лексических, грамматических, орфографических, пунктуационных) и речевого этикета;

4) использование в речевой деятельности норм современного русского литературного языка (орфоэпических, лексических, грамматических, орфографических, пунктуационных) и речевого этикета;

5) развитие функциональной грамотности, готовности к успешному взаимодействию с изменяющимся миром и дальнейшему успешному образованию.

Центральной идеей конструирования содержания и планируемых результатов обучения русскому языку является признание равной значимости работы по изучению системы языка и работы по совершенствованию речи обучающихся. Языковой материал призван сформировать первоначальные представления о структуре русского языка, способствовать усвоению норм русского литературного языка, орфографических и пунктуационных правил.

Развитие устной и письменной речи обучающихся направлено на решение практической задачи развития всех видов речевой деятельности, отработку навыков использования усвоенных норм русского литературного языка, речевых норм и правил речевого этикета в процессе устного и письменного общения.

Ряд задач по совершенствованию речевой деятельности решаются совместно с учебным предметом «Литературное чтение».

МЕСТО УЧЕБНОГО ПРЕДМЕТА «РУССКИЙ ЯЗЫК» В УЧЕБНОМ ПЛАНЕ

Общее число часов, отведённых на изучение «Русского языка», – 675 (5 часов в неделю в каждом классе): в 1 классе – 165 ч, во 2–4 классах – по 170 ч.

ПЛАНИРУЕМЫЕ ОБРАЗОВАТЕЛЬНЫЕ РЕЗУЛЬТАТЫ

Изучение русского языка на уровне начального общего образования направлено на достижение обучающимися личностных, метапредметных и предметных результатов освоения учебного предмета.

ЛИЧНОСТНЫЕ РЕЗУЛЬТАТЫ

В результате изучения предмета «Русский язык» в начальной школе у обучающегося будут сформированы следующие личностные результаты:

гражданско-патриотического воспитания:

- становление ценностного отношения к своей Родине, в том числе через изучение русского языка, отражающего историю и культуру страны;
- осознание своей этнокультурной и российской гражданской идентичности, понимание роли русского языка как государственного языка Российской Федерации и языка межнационального общения народов России;
- осознание своей сопричастности к прошлому, настоящему и будущему своей страны и родного края, в том числе через обсуждение ситуаций при работе с текстами на уроках русского языка;
- проявление уважения к своему и другим народам, формируемое в том числе на основе примеров из текстов, с которыми идёт работа на уроках русского языка;
- первоначальные представления о человеке как члене общества, о правах и ответственности, уважении и достоинстве человека, о нравственно-этических нормах поведения и правилах межличностных отношений, в том числе отражённых в текстах, с которыми идёт работа на уроках русского языка;

духовно-нравственного воспитания:

- осознание языка как одной из главных духовно-нравственных ценностей народа;
- признание индивидуальности каждого человека с опорой на собственный жизненный и читательский опыт;
- проявление сопереживания, уважения и доброжелательности, в том числе с использованием адекватных языковых средств для выражения своего состояния и чувств;

- неприятие любых форм поведения, направленных на причинение физического и морального вреда другим людям (в том числе связанного с использованием недопустимых средств языка);

эстетического воспитания:

- уважительное отношение и интерес к художественной культуре, восприимчивость к разным видам искусства, традициям и творчеству своего и других народов;
- стремление к самовыражению в искусстве слова; осознание важности русского языка как средства общения и самовыражения;

физического воспитания, формирования культуры здоровья и эмоционального благополучия:

- соблюдение правил безопасного поиска в информационной среде дополнительной информации в процессе языкового образования;
- бережное отношение к физическому и психическому здоровью, проявляющееся в выборе приемлемых способов речевого самовыражения и соблюдении норм речевого этикета и правил общения;

трудового воспитания:

- осознание ценности труда в жизни человека и общества (в том числе благодаря примерам из текстов, с которыми идёт работа на уроках русского языка), интерес к различным профессиям, возникающий при обсуждении примеров из текстов, с которыми идёт работа на уроках русского языка;

экологического воспитания:

- бережное отношение к природе, формируемое в процессе работы с текстами;
- неприятие действий, приносящих вред природе;

ценности научного познания:

- первоначальные представления о научной картине мира, в том числе первоначальные представления о системе языка как одной из составляющих целостной научной картины мира;
- познавательные интересы, активность, инициативность, любознательность и самостоятельность в познании, в том числе познавательный интерес к изучению русского языка, активность и самостоятельность в его познании.

МЕТАПРЕДМЕТНЫЕ РЕЗУЛЬТАТЫ

В результате изучения русского языка на уровне начального общего образования у обучающегося будут сформированы познавательные

универсальные учебные действия, коммуникативные универсальные учебные действия, регулятивные универсальные учебные действия, совместная деятельность.

У обучающегося будут сформированы следующие **базовые логические действия как часть познавательных универсальных учебных действий**:

- сравнивать различные языковые единицы (звуки, слова, предложения, тексты), устанавливать основания для сравнения языковых единиц (частеречная принадлежность, грамматический признак, лексическое значение и другое); устанавливать аналогии языковых единиц;
- объединять объекты (языковые единицы) по определённому признаку;
- определять существенный признак для классификации языковых единиц (звуков, частей речи, предложений, текстов); классифицировать языковые единицы;
- находить в языковом материале закономерности и противоречия на основе предложенного учителем алгоритма наблюдения; анализировать алгоритм действий при работе с языковыми единицами, самостоятельно выделять учебные операции при анализе языковых единиц;
- выявлять недостаток информации для решения учебной и практической задачи на основе предложенного алгоритма, формулировать запрос на дополнительную информацию;
- устанавливать причинно-следственные связи в ситуациях наблюдения за языковым материалом, делать выводы.

У обучающегося будут сформированы следующие **базовые исследовательские действия как часть познавательных универсальных учебных действий**:

- с помощью учителя формулировать цель, планировать изменения языкового объекта, речевой ситуации;
- сравнивать несколько вариантов выполнения задания, выбирать наиболее целесообразный (на основе предложенных критериев);
- проводить по предложенному плану несложное лингвистическое мини-исследование, выполнять по предложенному плану проектное задание;
- формулировать выводы и подкреплять их доказательствами на основе результатов проведённого наблюдения за языковым материалом (классификации, сравнения, исследования);

формулировать с помощью учителя вопросы в процессе анализа предложенного языкового материала;

- прогнозировать возможное развитие процессов, событий и их последствия в аналогичных или сходных ситуациях.

У обучающегося будут сформированы следующие умения **работать с информацией как часть познавательных универсальных учебных действий**:

- выбирать источник получения информации: нужный словарь для получения запрашиваемой информации, для уточнения;
- согласно заданному алгоритму находить представленную в явном виде информацию в предложенном источнике: в словарях, справочниках;
- распознавать достоверную и недостоверную информацию самостоятельно или на основании предложенного учителем способа её проверки (обращаясь к словарям, справочникам, учебнику);
- соблюдать с помощью взрослых (педагогических работников, родителей, законных представителей) правила информационной безопасности при поиске информации в информационно-телекоммуникационной сети «Интернет» (информации о написании и произношении слова, о значении слова, о происхождении слова, о синонимах слова);
- анализировать и создавать текстовую, видео-, графическую, звуковую информацию в соответствии с учебной задачей;
- понимать лингвистическую информацию, зафиксированную в виде таблиц, схем; самостоятельно создавать схемы, таблицы для представления лингвистической информации.

У обучающегося будут сформированы следующие умения **общения как часть коммуникативных универсальных учебных действий**:

- воспринимать и формулировать суждения, выражать эмоции в соответствии с целями и условиями общения в знакомой среде;
- проявлять уважительное отношение к собеседнику, соблюдать правила ведения диалоги и дискуссии;
- признавать возможность существования разных точек зрения;
- корректно и аргументированно высказывать своё мнение;
- строить речевое высказывание в соответствии с поставленной задачей;
- создавать устные и письменные тексты (описание, рассуждение, повествование) в соответствии с речевой ситуацией;

- готовить небольшие публичные выступления о результатах парной и групповой работы, о результатах наблюдения, выполненного мини-исследования, проектного задания;
- подбирать иллюстративный материал (рисунки, фото, плакаты) к тексту выступления.

У обучающегося будут сформированы следующие умения **самоорганизации как части регулятивных универсальных учебных действий:**

- планировать действия по решению учебной задачи для получения результата;
- выстраивать последовательность выбранных действий.

У обучающегося будут сформированы следующие умения **самоконтроля как части регулятивных универсальных учебных действий:**

- устанавливать причины успеха (неудач) учебной деятельности;
- корректировать свои учебные действия для преодоления речевых и орфографических ошибок;
- соотносить результат деятельности с поставленной учебной задачей по выделению, характеристике, использованию языковых единиц;
- находить ошибку, допущенную при работе с языковым материалом, находить орфографическую и пунктуационную ошибку;
- сравнивать результаты своей деятельности и деятельности одноклассников, объективно оценивать их по предложенным критериям.

У обучающегося будут сформированы следующие умения **совместной деятельности:**

- формулировать краткосрочные и долгосрочные цели (индивидуальные с учётом участия в коллективных задачах) в стандартной (типовой) ситуации на основе предложенного учителем формата планирования, распределения промежуточных шагов и сроков;
- принимать цель совместной деятельности, коллективно строить действия по её достижению: распределять роли, договариваться, обсуждать процесс и результат совместной работы;
- проявлять готовность руководить, выполнять поручения, подчиняться, самостоятельно разрешать конфликты;
- ответственно выполнять свою часть работы;
- оценивать свой вклад в общий результат;

- выполнять совместные проектные задания с опорой на предложенные образцы.

ПРЕДМЕТНЫЕ РЕЗУЛЬТАТЫ

1 КЛАСС

К концу обучения в первом классе обучающийся научится:

- различать слово и предложение; вычленять слова из предложений;
- вычленять звуки из слова;
- различать гласные и согласные звуки (в том числе различать в словах согласный звук [й'] и гласный звук [и]);
- различать ударные и безударные гласные звуки;
- различать согласные звуки: мягкие и твёрдые, звонкие и глухие (вне слова и в слове);
- различать понятия «звук» и «буква»;
- определять количество слогов в слове; делить слова на слоги (простые случаи: слова без стечения согласных); определять в слове ударный слог;
- обозначать на письме мягкость согласных звуков буквами е, ё, ю, я и буквой ь в конце слова;
- правильно называть буквы русского алфавита; использовать знание последовательности букв русского алфавита для упорядочения небольшого списка слов;
- писать аккуратным разборчивым почерком без искажений прописные и строчные буквы, соединения букв, слова;
- применять изученные правила правописания: отдельное написание слов в предложении; знаки препинания в конце предложения: точка, вопросительный и восклицательный знаки; прописная буква в начале предложения и в именах собственных (имена и фамилии людей, клички животных); перенос слов по слогам (простые случаи: слова из слогов типа «согласный + гласный»); гласные после шипящих в сочетаниях жи, ши (в положении под ударением), ча, ща, чу, щу; непроверяемые гласные и согласные (перечень слов в орфографическом словаре учебника);
- правильно списывать (без пропусков и искажений букв) слова и предложения, тексты объёмом не более 25 слов;
- писать под диктовку (без пропусков и искажений букв) слова, предложения из 3-5 слов, тексты объёмом не более 20 слов, правописание которых не расходится с произношением;
- находить и исправлять ошибки на изученные правила, описки;

- понимать прослушанный текст;
- читать вслух и про себя (с пониманием) короткие тексты с соблюдением интонации и пауз в соответствии со знаками препинания в конце предложения;
- находить в тексте слова, значение которых требует уточнения;
- составлять предложение из набора форм слов;
- устно составлять текст из 3-5 предложений по сюжетным картинкам и на основе наблюдений;
- использовать изученные понятия в процессе решения учебных задач.

2 КЛАСС

К концу обучения во **втором классе** обучающийся научится:

- осознавать язык как основное средство общения;
- характеризовать согласные звуки вне слова и в слове по заданным параметрам: согласный парный (непарный) по твёрдости (мягкости); согласный парный (непарный) по звонкости (глухости);
- определять количество слогов в слове; делить слово на слоги (в том числе слова со стечением согласных);
- устанавливать соотношение звукового и буквенного состава слова, в том числе с учётом функций букв е, ё, ю, я;
- обозначать на письме мягкость согласных звуков буквой мягкий знак в середине слова;
- находить однокоренные слова;
- выделять в слове корень (простые случаи);
- выделять в слове окончание;
- выявлять в тексте случаи употребления многозначных слов, понимать их значения и уточнять значение по учебным словарям; выявлять случаи употребления синонимов и антонимов (без названия терминов);
- распознавать слова, отвечающие на вопросы «кто?», «что?»;
- распознавать слова, отвечающие на вопросы «что делать?», «что сделать?» и другие;
- распознавать слова, отвечающие на вопросы «какой?», «какая?», «какое?», «какие?»;
- определять вид предложения по цели высказывания и по эмоциональной окраске;
- находить место орфограммы в слове и между словами на изученные правила;
- применять изученные правила правописания, в том числе: сочетания чк, чн, чт; щн, нч; проверяемые безударные гласные в корне слова;

парные звонкие и глухие согласные в корне слова; непроверяемые гласные и согласные (перечень слов в орфографическом словаре учебника); прописная буква в именах, отчествах, фамилиях людей, кличках животных, географических названиях; раздельное написание предлогов с именами существительными, разделительный мягкий знак;

- правильно списывать (без пропусков и искажений букв) слова и предложения, тексты объёмом не более 50 слов;
- писать под диктовку (без пропусков и искажений букв) слова, предложения, тексты объёмом не более 45 слов с учётом изученных правил правописания;
- находить и исправлять ошибки на изученные правила, описки;
- пользоваться толковым, орфографическим, орфоэпическим словарями учебника;
- строить устное диалогическое и монологическое высказывание (2-4 предложения на определённую тему, по наблюдениям) с соблюдением орфоэпических норм, правильной интонации;
- формулировать простые выводы на основе прочитанного (услышанного) устно и письменно (1-2 предложения);
- составлять предложения из слов, устанавливая между ними смысловую связь по вопросам;
- определять тему текста и озаглавливать текст, отражая его тему;
- составлять текст из разрозненных предложений, частей текста;
- писать подробное изложение повествовательного текста объёмом 30-45 слов с опорой на вопросы;
- объяснять своими словами значение изученных понятий; использовать изученные понятия в процессе решения учебных задач.

3 КЛАСС

К концу обучения в **третьем классе** обучающийся научится:

- объяснять значение русского языка как государственного языка Российской Федерации;
- характеризовать, сравнивать, классифицировать звуки вне слова и в слове по заданным параметрам;
- производить звуко-буквенный анализ слова (в словах с орфограммами; без транскрибирования);
- определять функцию разделительных мягкого и твёрдого знаков в словах; устанавливать соотношение звукового и буквенного состава, в том числе с учётом функций букв е, ё, ю, я, в словах с разделительными ь, ъ, в словах с непроизносимыми согласными;

- различать однокоренные слова и формы одного и того же слова; различать однокоренные слова и слова с омонимичными корнями (без называния термина); различать однокоренные слова и синонимы;
- находить в словах с однозначно выделяемыми морфемами окончание, корень, приставку, суффикс;
- выявлять случаи употребления синонимов и антонимов; подбирать синонимы и антонимы к словам разных частей речи;
- распознавать слова, употреблённые в прямом и переносном значении (простые случаи);
- определять значение слова в тексте;
- распознавать имена существительные; определять грамматические признаки имён существительных: род, число, падеж; склонять в единственном числе имена существительные с ударными окончаниями;
- распознавать имена прилагательные; определять грамматические признаки имён прилагательных: род, число, падеж;
- изменять имена прилагательные по падежам, числам, родам (в единственном числе) в соответствии с падежом, числом и родом имён существительных;
- распознавать глаголы; различать глаголы, отвечающие на вопросы «что делать?» и «что сделать?»; определять грамматические признаки глаголов: форму времени, число, род (в прошедшем времени); изменять глагол по временам (простые случаи), в прошедшем времени - по родам;
- распознавать личные местоимения (в начальной форме);
- использовать личные местоимения для устранения неоправданных повторов в тексте;
- различать предлоги и приставки;
- определять вид предложения по цели высказывания и по эмоциональной окраске;
- находить главные и второстепенные (без деления на виды) члены предложения;
- распознавать распространённые и нераспространённые предложения;
- находить место орфограммы в слове и между словами на изученные правила; применять изученные правила правописания, в том числе непроверяемые гласные и согласные (перечень слов в орфографическом словаре учебника); непроизносимые согласные в корне слова; разделительный твёрдый знак; мягкий знак после

шипящих на конце имён существительных; не с глаголами; раздельное написание предлогов со словами;

- правильно списывать слова, предложения, тексты объёмом не более 70 слов;
- писать под диктовку тексты объёмом не более 65 слов с учётом изученных правил правописания;
- находить и исправлять ошибки на изученные правила, описки;
- понимать тексты разных типов, находить в тексте заданную информацию;
- формулировать устно и письменно на основе прочитанной (услышанной) информации простые выводы (1-2 предложения);
- строить устное диалогическое и монологическое высказывание (3-5 предложений на определённую тему, по результатам наблюдений) с соблюдением орфоэпических норм, правильной интонации; создавать небольшие устные и письменные тексты (2-4 предложения), содержащие приглашение, просьбу, извинение, благодарность, отказ, с использованием норм речевого этикета;
- определять связь предложений в тексте (с помощью личных местоимений, синонимов, союзов и, а, но);
- определять ключевые слова в тексте;
- определять тему текста и основную мысль текста;
- выявлять части текста (абзацы) и отражать с помощью ключевых слов или предложений их смысловое содержание;
- составлять план текста, создавать по нему текст и корректировать текст;
- писать подробное изложение по заданному, коллективно или самостоятельно составленному плану;
- объяснять своими словами значение изученных понятий, использовать изученные понятия в процессе решения учебных задач;
- уточнять значение слова с помощью толкового словаря.

4 КЛАСС

К концу обучения в четвёртом классе обучающийся научится:

- осознавать многообразие языков и культур на территории Российской Федерации, осознавать язык как одну из главных духовно-нравственных ценностей народа;
- объяснять роль языка как основного средства общения;
- объяснять роль русского языка как государственного языка Российской Федерации и языка межнационального общения;

- осознавать правильную устную и письменную речь как показатель общей культуры человека;
- проводить звуко-буквенный разбор слов (в соответствии с предложенным в учебнике алгоритмом);
- подбирать к предложенным словам синонимы; подбирать к предложенным словам антонимы;
- выявлять в речи слова, значение которых требует уточнения, определять значение слова по контексту;
- проводить разбор по составу слов с однозначно выделяемыми морфемами; составлять схему состава слова; соотносить состав слова с представленной схемой;
- устанавливать принадлежность слова к определённой части речи (в объёме изученного) по комплексу освоенных грамматических признаков;
- определять грамматические признаки имён существительных: склонение, род, число, падеж; проводить разбор имени существительного как части речи;
- определять грамматические признаки имён прилагательных: род (в единственном числе), число, падеж; проводить разбор имени прилагательного как части речи;
- устанавливать (находить) неопределённую форму глагола; определять грамматические признаки глаголов: спряжение, время, лицо (в настоящем и будущем времени), число, род (в прошедшем времени в единственном числе); изменять глаголы в настоящем и будущем времени по лицам и числам (спрягать); проводить разбор глагола как части речи;
- определять грамматические признаки личного местоимения в начальной форме: лицо, число, род (у местоимений 3-го лица в единственном числе); использовать личные местоимения для устранения неоправданных повторов в тексте;
- различать предложение, словосочетание и слово;
- классифицировать предложения по цели высказывания и по эмоциональной окраске;
- различать распространённые и нераспространённые предложения;
- распознавать предложения с однородными членами; составлять предложения с однородными членами; использовать предложения с однородными членами в речи;
- разграничивать простые распространённые и сложные предложения, состоящие из двух простых (сложносочинённые с союзами и, а, но и

бессоюзные сложные предложения без называния терминов); составлять простые распространённые и сложные предложения, состоящие из двух простых (сложносочинённые с союзами и, а, но и бессоюзные сложные предложения без называния терминов);

- производить синтаксический разбор простого предложения;
- находить место орфограммы в слове и между словами на изученные правила;
- применять изученные правила правописания, в том числе: непроверяемые гласные и согласные (перечень слов в орфографическом словаре учебника); безударные падежные окончания имён существительных (кроме существительных на -мя, -ий, -ие, -ия, на -ья типа гостья, на -ье типа ожерелье во множественном числе, а также кроме собственных имён существительных на -ов, -ин, -ий); безударные падежные окончания имён прилагательных; мягкий знак после шипящих на конце глаголов в форме 2-го лица единственного числа; наличие или отсутствие мягкого знака в глаголах на -ться и -тся; безударные личные окончания глаголов; знаки препинания в предложениях с однородными членами, соединёнными союзами и, а, но и без союзов;
- правильно списывать тексты объёмом не более 85 слов;
- писать под диктовку тексты объёмом не более 80 слов с учётом изученных правил правописания;
- находить и исправлять орфографические и пунктуационные ошибки на изученные правила, опiski;
- осознавать ситуацию общения (с какой целью, с кем, где происходит общение); выбирать адекватные языковые средства в ситуации общения;
- строить устное диалогическое и монологическое высказывание (4-6 предложений), соблюдая орфоэпические нормы, правильную интонацию, нормы речевого взаимодействия;
- создавать небольшие устные и письменные тексты (3-5 предложений) для конкретной ситуации письменного общения (письма, поздравительные открытки, объявления и другие);
- определять тему и основную мысль текста; самостоятельно озаглавливать текст с опорой на тему или основную мысль;
- корректировать порядок предложений и частей текста;
- составлять план к заданным текстам;
- осуществлять подробный пересказ текста (устно и письменно);
- осуществлять выборочный пересказ текста (устно);

- писать (после предварительной подготовки) сочинения по заданным темам;
- осуществлять в процессе изучающего чтения поиск информации; формулировать устно и письменно простые выводы на основе прочитанной (услышанной) информации; интерпретировать и обобщать содержащуюся в тексте информацию; осуществлять ознакомительное чтение в соответствии с поставленной задачей;
- объяснять своими словами значение изученных понятий; использовать изученные понятия;
- уточнять значение слова с помощью справочных изданий, в том числе из числа верифицированных электронных ресурсов, включённых в федеральный перечень.

СОДЕРЖАНИЕ УЧЕБНОГО ПРЕДМЕТА

1 КЛАСС

Обучение грамоте[1]

Развитие речи

Составление небольших рассказов на основе собственных игр, занятий.

Слово и предложение

Различение слова и предложения. Работа с предложением: выделение слов, изменение их порядка.

Восприятие слова как объекта изучения, материала для анализа. Наблюдение над значением слова. Выявление слов, значение которых требует уточнения.

Фонетика

Звуки речи. Единство звукового состава слова и его значения. Звуковой анализ слова, работа со звуковыми моделями: построение модели звукового состава слова, подбор слов, соответствующих заданной модели. Различение гласных и согласных звуков, гласных ударных и безударных, согласных твёрдых и мягких, звонких и глухих. Определение места ударения. Слог как минимальная произносительная единица. Количество слогов в слове. Ударный слог.

Графика[2]

Различение звука и буквы: буква как знак звука. Слоговой принцип русской графики. Буквы гласных как показатель твёрдости — мягкости согласных звуков. Функции букв е, ё, ю, я. Мягкий знак как показатель мягкости предшествующего согласного звука в конце слова. Последовательность букв в русском алфавите.

Письмо

Ориентация на пространстве листа в тетради и на пространстве классной доски. Гигиенические требования, которые необходимо соблюдать во время письма.

Начертание письменных прописных и строчных букв. Письмо разборчивым, аккуратным почерком. Понимание функции небуквенных графических средств: пробела между словами, знака переноса. Письмо под диктовку слов и предложений, написание которых не расходится с их произношением. Приёмы и последовательность правильного списывания текста.

Орфография и пунктуация[3]

Правила правописания и их применение: отдельное написание слов; обозначение гласных после шипящих в сочетаниях жи, ши (в положении под

ударением), ча, ща, чу, щу; прописная буква в начале предложения, в именах собственных (имена людей, клички животных); перенос по слогам слов без стечения согласных; знаки препинания в конце предложения.

СИСТЕМАТИЧЕСКИЙ КУРС

Общие сведения о языке

Язык как основное средство человеческого общения. Цели и ситуации общения.

Фонетика

Звуки речи. Гласные и согласные звуки, их различие. Ударение в слове. Гласные ударные и безударные. Твёрдые и мягкие согласные звуки, их различие. Звонкие и глухие согласные звуки, их различие. Согласный звук [й'] и гласный звук [и]. Шипящие [ж], [ш], [ч'], [щ'].

Слог. Количество слогов в слове. Ударный слог. Деление слов на слоги (простые случаи, без стечения согласных).

Графика

Звук и буква. Различие звуков и букв. Обозначение на письме твёрдости согласных звуков буквами а, о, у, ы, э; слова с буквой э. Обозначение на письме мягкости согласных звуков буквами е, ё, ю, я, и. Функции букв е, ё, ю, я. Мягкий знак как показатель мягкости предшествующего согласного звука в конце слова.

Установление соотношения звукового и буквенного состава слова в словах типа стол, конь.

Небуквенные графические средства: пробел между словами, знак переноса.

Русский алфавит: правильное название букв, их последовательность. Использование алфавита для упорядочения списка слов.

Орфоэпия^[4]

Произношение звуков и сочетаний звуков, ударение в словах в соответствии с нормами современного русского литературного языка (на ограниченном перечне слов, отрабатываемом в учебнике).

Лексика

Слово как единица языка (ознакомление).

Слово как название предмета, признака предмета, действия предмета (ознакомление).

Выявление слов, значение которых требует уточнения.

Синтаксис

Предложение как единица языка (ознакомление).

Слово, предложение (наблюдение над сходством и различием).
Установление связи слов в предложении при помощи смысловых вопросов.

Восстановление деформированных предложений. Составление предложений из набора форм слов.

Орфография и пунктуация

Правила правописания и их применение:

раздельное написание слов в предложении;

прописная буква в начале предложения и в именах собственных: в именах и фамилиях людей, кличках животных;

перенос слов (без учёта морфемного членения слова);

гласные после шипящих в сочетаниях жи, ши (в положении под ударением), ча, ща, чу, щу;

сочетания чк, чн;

слова с непроверяемыми гласными и согласными (перечень слов в орфографическом словаре учебника);

знаки препинания в конце предложения: точка, вопросительный и восклицательный знаки.

Алгоритм списывания текста.

Развитие речи

Речь как основная форма общения между людьми. Текст как единица речи (ознакомление).

Ситуация общения: цель общения, с кем и где происходит общение. Ситуации устного общения (чтение диалогов по ролям, просмотр видеоматериалов, прослушивание аудиозаписи).

Нормы речевого этикета в ситуациях учебного и бытового общения (приветствие, прощание, извинение, благодарность, обращение с просьбой).

Составление небольших рассказов на основе наблюдений.

2 КЛАСС

Общие сведения о языке

Язык как основное средство человеческого общения и явление национальной культуры. Первоначальные представления о многообразии языкового пространства России и мира. Методы познания языка: наблюдение, анализ.

Фонетика и графика

Смыслоразличительная функция звуков; различение звуков и букв; различение ударных и безударных гласных звуков, согласного звука [й'] и гласного звука [и], твёрдых и мягких согласных звуков, звонких и глухих согласных звуков; шипящие согласные звуки [ж], [ш], [ч'], [щ']; обозначение

на письме твёрдости и мягкости согласных звуков, функции букв е, ё, ю, я (повторение изученного в 1 классе).

Парные и непарные по твёрдости - мягкости согласные звуки.

Парные и непарные по звонкости - глухости согласные звуки.

Качественная характеристика звука: гласный - согласный; гласный ударный - безударный; согласный твёрдый - мягкий, парный - непарный; согласный звонкий - глухой, парный - непарный.

Функции ь: показатель мягкости предшествующего согласного в конце и в середине слова; разделительный. Использование на письме разделительных ь и ы.

Соотношение звукового и буквенного состава в словах с буквами е, ё, ю, я (в начале слова и после гласных).

Деление слов на слоги (в том числе при стечении согласных).

Использование знания алфавита при работе со словарями.

Небуквенные графические средства: пробел между словами, знак переноса, абзац (красная строка), пунктуационные знаки (в пределах изученного).

Орфоэпия[4]

Произношение звуков и сочетаний звуков, ударение в словах в соответствии с нормами современного русского литературного языка (на ограниченном перечне слов, отрабатываемом в учебнике). Использование отработанного перечня слов (орфоэпического словаря учебника) для решения практических задач.

Лексика

Слово как единство звучания и значения. Лексическое значение слова (общее представление). Выявление слов, значение которых требует уточнения. Определение значения слова по тексту или уточнение значения с помощью толкового словаря.

Однозначные и многозначные слова (простые случаи, наблюдение).

Наблюдение за использованием в речи синонимов, антонимов.

Состав слова (морфемика)

Корень как обязательная часть слова. Однокоренные (родственные) слова. Признаки однокоренных (родственных) слов. Различение однокоренных слов и синонимов, однокоренных слов и слов с омонимичными корнями. Выделение в словах корня (простые случаи).

Окончание как изменяемая часть слова. Изменение формы слова с помощью окончания. Различение изменяемых и неизменяемых слов.

Суффикс как часть слова (наблюдение). Приставка как часть слова (наблюдение).

Морфология

Имя существительное (ознакомление): общее значение, вопросы («кто?», «что?»), употребление в речи.

Глагол (ознакомление): общее значение, вопросы («что делать?», «что сделать?» и другие), употребление в речи.

Имя прилагательное (ознакомление): общее значение, вопросы («какой?», «какая?», «какое?», «какие?»), употребление в речи.

Предлог. Отличие предлогов от приставок. Наиболее распространённые предлоги: в, на, из, без, над, до, у, о, об и другое.

Синтаксис

Порядок слов в предложении; связь слов в предложении (повторение).

Предложение как единица языка. Предложение и слово. Отличие предложения от слова. Наблюдение за выделением в устной речи одного из слов предложения (логическое ударение).

Виды предложений по цели высказывания: повествовательные, вопросительные, побудительные предложения.

Виды предложений по эмоциональной окраске (по интонации): восклицательные и невосклицательные предложения.

Орфография и пунктуация

Прописная буква в начале предложения и в именах собственных (имена и фамилии людей, клички животных); знаки препинания в конце предложения; перенос слов со строки на строку (без учёта морфемного членения слова); гласные после шипящих в сочетаниях жи, ши (в положении под ударением), ча, ща, чу, шу; сочетания чк, чн (повторение правил правописания, изученных в 1 классе).

Орфографическая зоркость как осознание места возможного возникновения орфографической ошибки. Понятие орфограммы. Различные способы решения орфографической задачи в зависимости от места орфограммы в слове. Использование орфографического словаря учебника для определения (уточнения) написания слова. Контроль и самоконтроль при проверке собственных и предложенных текстов.

Правила правописания и их применение:

разделительный мягкий знак;

сочетания чт, щн, нч;

проверяемые безударные гласные в корне слова;

парные звонкие и глухие согласные в корне слова;

непроверяемые гласные и согласные (перечень слов в орфографическом словаре учебника);

прописная буква в именах собственных: имена, фамилии, отчества людей, клички животных, географические названия;

раздельное написание предлогов с именами существительными.

Развитие речи

Выбор языковых средств в соответствии с целями и условиями устного общения для эффективного решения коммуникативной задачи (для ответа на заданный вопрос, для выражения собственного мнения). Умение вести разговор (начать, поддержать, закончить разговор, привлечь внимание и другое). Практическое овладение диалогической формой речи. Соблюдение норм речевого этикета и орфоэпических норм в ситуациях учебного и бытового общения. Умение договариваться и приходить к общему решению в совместной деятельности при проведении парной и групповой работы.

Составление устного рассказа по репродукции картины. Составление устного рассказа с опорой на личные наблюдения и на вопросы.

Текст. Признаки текста: смысловое единство предложений в тексте; последовательность предложений в тексте; выражение в тексте законченной мысли. Тема текста. Основная мысль. Заглавие текста. Подбор заголовков к предложенным текстам. Последовательность частей текста (абзацев). Корректирование текстов с нарушенным порядком предложений и абзацев.

Типы текстов: описание, повествование, рассуждение, их особенности (первичное ознакомление).

Поздравление и поздравительная открытка.

Понимание текста: развитие умения формулировать простые выводы на основе информации, содержащейся в тексте. Выразительное чтение текста вслух с соблюдением правильной интонации.

Подробное изложение повествовательного текста объёмом 30-45 слов с опорой на вопросы.

3 КЛАСС

Сведения о русском языке

Русский язык как государственный язык Российской Федерации. Методы познания языка: наблюдение, анализ, лингвистический эксперимент.

Фонетика и графика

Звуки русского языка: гласный (согласный); гласный ударный (безударный); согласный твёрдый (мягкий), парный (непарный); согласный глухой (звонкий), парный (непарный); функции разделительных мягкого и твёрдого знаков, условия использования на письме разделительных мягкого и твёрдого знаков (повторение изученного).

Соотношение звукового и буквенного состава в словах с разделительными ь и ъ, в словах с непроизносимыми согласными.

Использование алфавита при работе со словарями, справочниками, каталогами.

Орфоэпия^[4]

Нормы произношения звуков и сочетаний звуков; ударение в словах в соответствии с нормами современного русского литературного языка (на ограниченном перечне слов, отрабатываемом в учебнике).

Использование орфоэпического словаря для решения практических задач.

Лексика

Повторение: лексическое значение слова.

Прямое и переносное значение слова (ознакомление). Устаревшие слова (ознакомление).

Состав слова (морфемика)

Корень как обязательная часть слова; однокоренные (родственные) слова; признаки однокоренных (родственных) слов; различение однокоренных слов и синонимов, однокоренных слов и слов с омонимичными корнями; выделение в словах корня (простые случаи); окончание как изменяемая часть слова (повторение изученного).

Однокоренные слова и формы одного и того же слова. Корень, приставка, суффикс - значимые части слова. Нулевое окончание (ознакомление). Выделение в словах с однозначно выделяемыми морфемами окончания, корня, приставки, суффикса.

Морфология

Части речи.

Имя существительное: общее значение, вопросы, употребление в речи. Имена существительные единственного и множественного числа. Имена существительные мужского, женского и среднего рода. Падеж имён существительных. Определение падежа, в котором употреблено имя существительное. Изменение имён существительных по падежам и числам (склонение). Имена существительные 1, 2, 3-го склонения. Имена существительные одушевлённые и неодушевлённые.

Имя прилагательное: общее значение, вопросы, употребление в речи. Зависимость формы имени прилагательного от формы имени существительного. Изменение имён прилагательных по родам, числам и падежам (кроме имён прилагательных на -ий, -ов, -ин). Склонение имён прилагательных.

Местоимение (общее представление). Личные местоимения, их употребление в речи. Использование личных местоимений для устранения неоправданных повторов в тексте.

Глагол: общее значение, вопросы, употребление в речи. Неопределённая форма глагола. Настоящее, будущее, прошедшее время глаголов. Изменение глаголов по временам, числам. Род глаголов в прошедшем времени.

Частица не, её значение.

Синтаксис

Предложение. Установление при помощи смысловых (синтаксических) вопросов связи между словами в предложении. Главные члены предложения - подлежащее и сказуемое. Второстепенные члены предложения (без деления на виды). Предложения распространённые и нераспространённые.

Наблюдение за однородными членами предложения с союзами и, а, но и без союзов.

Орфография и пунктуация

Орфографическая зоркость как осознание места возможного возникновения орфографической ошибки, различные способы решения орфографической задачи в зависимости от места орфограммы в слове; контроль и самоконтроль при проверке собственных и предложенных текстов (повторение и применение на новом орфографическом материале).

Использование орфографического словаря для определения (уточнения) написания слова.

Правила правописания и их применение:

разделительный твёрдый знак;

непроизносимые согласные в корне слова;

мягкий знак после шипящих на конце имён существительных;

безударные гласные в падежных окончаниях имён существительных (на уровне наблюдения);

безударные гласные в падежных окончаниях имён прилагательных (на уровне наблюдения);

раздельное написание предлогов с личными местоимениями;

непроверяемые гласные и согласные (перечень слов в орфографическом словаре учебника);

раздельное написание частицы не с глаголами.

Развитие речи

Нормы речевого этикета: устное и письменное приглашение, просьба, извинение, благодарность, отказ и другое. Соблюдение норм речевого этикета и орфоэпических норм в ситуациях учебного и бытового общения. Речевые средства, помогающие: формулировать и аргументировать собственное

мнение в диалоге и дискуссии; договариваться и приходить к общему решению в совместной деятельности; контролировать (устно координировать) действия при проведении парной и групповой работы.

Особенности речевого этикета в условиях общения с людьми, плохо владеющими русским языком.

Повторение и продолжение работы с текстом, начатой во 2 классе: признаки текста, тема текста, основная мысль текста, заголовок, редактирование текстов с нарушенным порядком предложений и абзацев.

План текста. Составление плана текста, написание текста по заданному плану. Связь предложений в тексте с помощью личных местоимений, синонимов, союзов и, а, но. Ключевые слова в тексте.

Определение типов текстов (повествование, описание, рассуждение) и создание собственных текстов заданного типа.

Жанр письма, объявления.

Изложение текста по коллективно или самостоятельно составленному плану.

Изучающее чтение. Функции ознакомительного чтения, ситуации применения.

4 КЛАСС

Сведения о русском языке

Русский язык как язык межнационального общения. Различные методы познания языка: наблюдение, анализ, лингвистический эксперимент, мини-исследование, проект.

Фонетика и графика

Характеристика, сравнение, классификация звуков вне слова и в слове по заданным параметрам. Звуко-буквенный разбор слова (по отработанному алгоритму).

Орфоэпия^[4]

Правильная интонация в процессе говорения и чтения. Нормы произношения звуков и сочетаний звуков; ударение в словах в соответствии с нормами современного русского литературного языка (на ограниченном перечне слов, отрабатываемом в учебнике).

Использование орфоэпических словарей русского языка при определении правильного произношения слов.

Лексика

Повторение и продолжение работы: наблюдение за использованием в речи синонимов, антонимов, устаревших слов (простые случаи).

Наблюдение за использованием в речи фразеологизмов (простые случаи).

Состав слова (морфемика)

Состав изменяемых слов, выделение в словах с однозначно выделяемыми морфемами окончания, корня, приставки, суффикса (повторение изученного).

Основа слова.

Состав неизменяемых слов (ознакомление).

Значение наиболее употребляемых суффиксов изученных частей речи (ознакомление).

Морфология

Части речи самостоятельные и служебные.

Имя существительное. Склонение имён существительных (кроме существительных на -мя, -ий, -ие, -ия; на -ья типа гостья, на -ье типа ожерелье во множественном числе; а также кроме собственных имён существительных на -ов, -ин, -ий); имена существительные 1, 2, 3-го склонения (повторение изученного). Несклоняемые имена существительные (ознакомление).

Имя прилагательное. Зависимость формы имени прилагательного от формы имени существительного (повторение). Склонение имён прилагательных во множественном числе.

Местоимение. Личные местоимения (повторение). Личные местоимения 1-го и 3-го лица единственного и множественного числа; склонение личных местоимений.

Глагол. Изменение глаголов по лицам и числам в настоящем и будущем времени (спряжение). I и II спряжение глаголов. Способы определения I и II спряжения глаголов.

Наречие (общее представление). Значение, вопросы, употребление в речи.

Предлог. Отличие предлогов от приставок (повторение).

Союз; союзы и, а, но в простых и сложных предложениях.

Частица не, её значение (повторение).

Синтаксис

Слово, сочетание слов (словосочетание) и предложение, осознание их сходства и различий; виды предложений по цели высказывания (повествовательные, вопросительные и побудительные); виды предложений по эмоциональной окраске (восклицательные и невосклицательные); связь между словами в словосочетании и предложении (при помощи смысловых

вопросов); распространённые и нераспространённые предложения (повторение изученного).

Предложения с однородными членами: без союзов, с союзами а, но, с одиночным союзом и. Интонация перечисления в предложениях с однородными членами.

Простое и сложное предложение (ознакомление). Сложные предложения: сложносочинённые с союзами и, а, но; бессоюзные сложные предложения (без называния терминов).

Орфография и пунктуация

Повторение правил правописания, изученных в 1, 2, 3 классах. Орфографическая зоркость как осознание места возможного возникновения орфографической ошибки; различные способы решения орфографической задачи в зависимости от места орфограммы в слове; контроль при проверке собственных и предложенных текстов (повторение и применение на новом орфографическом материале).

Использование орфографического словаря для определения (уточнения) написания слова.

Правила правописания и их применение:

безударные падежные окончания имён существительных (кроме существительных на -мя, -ий, -ие, -ия, на -ья типа гостья, на -ье типа ожерелье во множественном числе, а также кроме собственных имён существительных на -ов, -ин, -ий);

безударные падежные окончания имён прилагательных;

мягкий знак после шипящих на конце глаголов в форме 2-го лица единственного числа;

наличие или отсутствие мягкого знака в глаголах на -ться и -тся;

безударные личные окончания глаголов;

знаки препинания в предложениях с однородными членами, соединёнными союзами и, а, но и без союзов.

Знаки препинания в сложном предложении, состоящем из двух простых (наблюдение).

Знаки препинания в предложении с прямой речью после слов автора (наблюдение).

Развитие речи

Повторение и продолжение работы, начатой в предыдущих классах: ситуации устного и письменного общения (письмо, поздравительная открытка, объявление и другое); диалог; монолог; отражение темы текста или основной мысли в заголовке.

Корректирование текстов (заданных и собственных) с учётом точности, правильности, богатства и выразительности письменной речи.

Изложение (подробный устный и письменный пересказ текста; выборочный устный пересказ текста).

Сочинение как вид письменной работы.

Изучающее чтение. Поиск информации, заданной в тексте в явном виде. Формулирование простых выводов на основе информации, содержащейся в тексте. Интерпретация и обобщение содержащейся в тексте информации. Ознакомительное чтение в соответствии с поставленной задачей.

[1] В данной рабочей программе отражено только то содержание периода «Обучение грамоте» из Федеральной рабочей программы «Русский язык», которое прописывается в предмете «Русский язык», остальное содержание прописывается в рабочей программе предмета «Литературное чтение».

[2] Раздел «Графика» изучается параллельно с разделом «Чтение», поэтому на этот раздел отдельные часы не предусмотрены

[3] Раздел «Орфография и пунктуация» в период «Обучения грамоте» изучается параллельно с разделом «Письмо», поэтому на этот раздел отдельные часы не предусмотрены

[4] Программное содержание раздела «Орфоэпия» изучается во всех разделах курса, поэтому на этот раздел отдельные часы не предусмотрены

ТЕМАТИЧЕСКОЕ ПЛАНИРОВАНИЕ 1 КЛАСС

№ п/п	Наименование разделов и тем программы	Количество часов			Электронные (цифровые) образовательные ресурсы
		Всего	Контрольные работы	Практические работы	
Раздел 1. Обучение грамоте					
1.1	Слово и предложение	5			https://infourok.ru/pourochnoe-planirovanie-russkiy-yazik-klass-3174142.html?
1.2	Фонетика	23			https://infourok.ru/pourochnoe-planirovanie-russkiy-yazik-klass-3174142.html?
1.3	Письмо	70			https://rosuchebnik.ru/material/razdelitelnyy-myagkiy-znak-8941/
1.4	Развитие речи	2			https://rosuchebnik.ru/material/razdelitelnyy-myagkiy-znak-8941/
Итого по разделу		100			
Раздел 2. Систематический курс					
2.1	Общие сведения о языке	1			https://rosuchebnik.ru/material/razdelitelnyy-myagkiy-znak-8941/
2.2	Фонетика	4			https://rosuchebnik.ru/material/razdelitelnyy-myagkiy-znak-8941/
2.3	Графика	4			https://rosuchebnik.ru/material/razdelitelnyy-myagkiy-znak-8941/
2.4	Лексика и морфология	12			https://rosuchebnik.ru/material/razdelitelnyy-myagkiy-znak-8941/
2.5	Синтаксис	5			https://rosuchebnik.ru/material/razdelitelnyy-myagkiy-znak-8941/

					nyy-myagkiy-znak-8941/
2.6	Орфография и пунктуация	14			https://rosuchebnik.ru/material/razdelitel-nyy-myagkiy-znak-8941/
2.7	Развитие речи	10			https://rosuchebnik.ru/material/razdelitel-nyy-myagkiy-znak-8941/
Итого по разделу		50			
Резервное время		15			
ОБЩЕЕ КОЛИЧЕСТВО ЧАСОВ ПО ПРОГРАММЕ		165	0	0	

2 КЛАСС

№ п/п	Наименование разделов и тем программы	Количество часов			Электронные (цифровые) образовательные ресурсы
		Всего	Контрольные работы	Практические работы	
1	Общие сведения о языке	1			https://rosuchebnik.ru/material/russkiy-yazyk-2-klass-pourochnoe-planirovanie/
2	Фонетика и графика	6	1		https://rosuchebnik.ru/material/russkiy-yazyk-2-klass-pourochnoe-planirovanie/
3	Лексика	10	1		https://rosuchebnik.ru/material/russkiy-yazyk-2-klass-pourochnoe-planirovanie/
4	Состав слова	14	1		Поурочное планирование "Русский язык 2 класс" (infourok.ru)
5	Морфология	19	1		https://rosuchebnik.ru/material/russkiy-yazyk-2-klass-pourochnoe-planirovanie/
6	Синтаксис	8	1		https://rosuchebnik.ru/material/russkiy-yazyk-2-klass-pourochnoe-planirovanie/
7	Орфография и пунктуация	50	3		https://rosuchebnik.ru/material/russkiy-yazyk-2-klass-pourochnoe-planirovanie/
8	Развитие речи	30	2		https://rosuchebnik.ru/material/russkiy-yazyk-2-klass-pourochnoe-planirovanie/
Резервное время		32	3		

ОБЩЕЕ КОЛИЧЕСТВО ЧАСОВ ПО ПРОГРАММЕ	170	13	0	
-------------------------------------	-----	----	---	--

3 КЛАСС

№ п/п	Наименование разделов и тем программы	Количество часов			Электронные (цифровые) образовательные ресурсы
		Всего	Контрольные работы	Практические работы	
1	Общие сведения о языке	1			Библиотека ЦОК https://m.edsoo.ru/7f410de8
2	Фонетика и графика	2			Библиотека ЦОК https://m.edsoo.ru/7f410de8
3	Лексика	5	1		Библиотека ЦОК https://m.edsoo.ru/7f410de8
4	Состав слова	9	1		Библиотека ЦОК https://m.edsoo.ru/7f410de8
5	Морфология	43	2		Библиотека ЦОК https://m.edsoo.ru/7f410de8
6	Синтаксис	13	1		Библиотека ЦОК https://m.edsoo.ru/7f410de8
7	Орфография и пунктуация	50	3		Библиотека ЦОК https://m.edsoo.ru/7f410de8
8	Развитие речи	30	2		Библиотека ЦОК https://m.edsoo.ru/7f410de8
Резервное время		17	5		
ОБЩЕЕ КОЛИЧЕСТВО ЧАСОВ ПО ПРОГРАММЕ		170	15	0	

4 КЛАСС

№ п/п	Наименование разделов и тем программы	Количество часов			Электронные (цифровые) образовательные ресурсы
		Всего	Контрольные работы	Практические работы	
1	Общие сведения о языке	1			Библиотека ЦОК https://m.edsoo.ru/7f411da6
2	Фонетика и графика	2			Библиотека ЦОК https://m.edsoo.ru/7f411da6
3	Лексика	5	1		Библиотека ЦОК https://m.edsoo.ru/7f411da6
4	Состав слова	5			Библиотека ЦОК https://m.edsoo.ru/7f411da6
5	Морфология	43	4		Библиотека ЦОК https://m.edsoo.ru/7f411da6
6	Синтаксис	16	1		Библиотека ЦОК https://m.edsoo.ru/7f411da6
7	Орфография и пунктуация	50	4		Библиотека ЦОК https://m.edsoo.ru/7f411da6
8	Развитие речи	30	2		Библиотека ЦОК https://m.edsoo.ru/7f411da6
Резервное время		18	4		
ОБЩЕЕ КОЛИЧЕСТВО ЧАСОВ ПО ПРОГРАММЕ		170	16	0	

ПОУРОЧНОЕ ПЛАНИРОВАНИЕ 1 КЛАСС

1 КЛАСС

№ п/п	Тема урока	Количество часов	Электронные цифровые образовательные ресурсы
		Всего	
1	Совместное составление небольших рассказов о любимом дне	1	
2	Совместное составление небольших рассказов о любимых играх	1	https://resh.edu.ru/subject/lesson/3692/start/189158
3	Различение предложения и слова	1	Урок «Слово» (РЭШ) https://resh.edu.ru/subject/lesson/6248/start/285224/ Урок «Что такое предложение?» (РЭШ) https://resh.edu.ru/subject/lesson/3615/start/213654/ Учимся различать слова и предложения https://education.yandex.ru/lab/library/russian/tab/calendar-plan/theme/1aabef91-bac6-4b53-bf28-feece59470d9a?grade=1
4	Работа с предложением: выделение слов, изменение их порядка. Различение предложения и слова. Закрепление	1	Урок "Предложение" (МЭШ) https://uchebnik.mos.ru/material_view/lesson_templates/1083413?menuReferrer=catalogue
5	Составление предложения из слов. Работа с предложением	1	Урок "Предложение. От слова к предложению" (МЭШ) https://uchebnik.mos.ru/material_view/lesson_templates/1992107?menuReferrer=catalogue
6	Составление предложения из слов	1	Урок "Предложение. От слова к предложению" (МЭШ) https://uchebnik.mos.ru/material_view/lesson_templates/1992107?menuReferrer=catalogue

7	Слово как объект изучения. Различение слова и обозначаемого им предмета	1	Урок "Что такое слово?" (МЭШ) https://uchebnik.mos.ru/material_view/lesson_templates/1534922?menuReferrer=catalogue Урок «Что могут называть слова?» (МЭШ) https://uchebnik.mos.ru/material_view/atomics_objects/10727008?menuReferrer=catalogue
8	Звуки речи. Интонационное выделение звука в слове	1	Урок "Звуки и буквы" (МЭШ) https://uchebnik.mos.ru/material_view/lesson_templates/34745?menuReferrer=catalogue
9	Определяем самый частый звук в стихотворении	1	Урок «Чем отличаются звуки от букв?» (МЭШ) https://uchebnik.mos.ru/material_view/atomics_objects/8432565?menuReferrer=catalogue
10	Различаем первые звуки в словах	1	Урок "Как обозначаются звуки?" (МЭШ) https://uchebnik.mos.ru/material_view/atomics_objects/10931520?menuReferrer=catalogue
11	Устанавливаем последовательность звуков в слове	1	https://uchebnik.mos.ru/material_view/atomics_objects/7405944?menuReferrer=catalogue
12	Сравниваем слова, различающиеся одним звуком	1	Урок «Звуки в окружающем мире» (МЭШ) https://uchebnik.mos.ru/material_view/atomics_objects/7544915?menuReferrer=catalogue
13	Проводим параллельные линии	1	Урок "Письмо коротких и длинных наклонных линий (также с закруглением внизу влево и вправо), их чередование" (МЭШ) https://uchebnik.mos.ru/material_view/atomics_objects/9242461?menuReferrer=catalogue
14	Отрабатываем параллельные линии	1	Урок «Письмо коротких наклонных линий с закруглением вверху влево и закруглением внизу вправо. Письмо наклонных линий с петлёй вверху» (МЭШ) https://uchebnik.mos.ru/material_view/atomics_objects/9242461?menuReferrer=catalogue

			c_objects/9067159?menuReferrer=catalogue
15	Ориентируемся на рабочей строке	1	Урок "Предложение. Рабочая строка. Верхняя и нижняя линии рабочей строки" (МЭШ) https://uchebnik.mos.ru/material_view/lesson_templates/1182111?menuReferrer=catalogue
16	Пишем элементы букв	1	Урок "Письмо овалов больших и маленьких. Письмо коротких наклонных линий" (МЭШ) https://uchebnik.mos.ru/material_view/atomic_objects/9242477?menuReferrer=catalogue
17	Особенность гласных звуков	1	Урок "Какие звуки называются гласными?" (МЭШ) https://uchebnik.mos.ru/material_view/atomic_objects/10790934?menuReferrer=catalogue
18	Отрабатываем письмо элементов букв	1	Урок "Письмо коротких наклонных линий с закруглением вверху влево и закруглением внизу вправо. Письмо наклонных линий с петлёй вверху и внизу" (МЭШ) https://uchebnik.mos.ru/material_view/atomic_objects/9067159?menuReferrer=catalogue
19	Письмо строчной и заглавной букв А, а	1	Урок «Край родной навек любимый» Буква А и звук [а]» (РЭШ) https://resh.edu.ru/subject/lesson/4101/start/281633/ Видеоурок "Строчная и заглавная буквы А, а" https://uchebnik.mos.ru/material_view/atomic_objects/7360514 Сценарий урока " Строчная и заглавная буквы а, А" https://uchebnik.mos.ru/material_view/lesson_templates/265870 Видео "Заглавная буква А" https://uchebnik.mos.ru/material_view/atomic_objects/2428880
20	Закрепление написания строчной и заглавной букв А, а	1	Урок "Строчная и заглавная буквы а, А" (МЭШ) https://uchebnik.mos.ru/material_view/atomic_objects/9802695?menuReferrer=catalogue
21	Слогообразующая функция гласных	1	Урок «Как узнать, сколько в слове слогов?» (МЭШ)

	звуков		https://uchebnik.mos.ru/material_view/atomi_c_objects/10518653?menuReferrer=catalogue
22	Письмо строчной и заглавной букв О, о	1	Урок «Азбука – к мудрости ступенька». Буква О и звук [о]» (РЭШ) https://resh.edu.ru/subject/lesson/6389/start/179248/
23	Закрепление написания строчной и заглавной букв О, о	1	Урок "Строчная и заглавная буквы о, О" (МЭШ) https://uchebnik.mos.ru/material_view/atomi_c_objects/9586458?menuReferrer=catalogue
24	Письмо строчной и заглавной букв И, и	1	Урок «Нет друга – ищи, а нашёл – береги. Буква И звук [и]» (РЭШ) https://resh.edu.ru/subject/lesson/3765/start/179370/
25	Отрабатываем умение определять количества слогов в слове	1	Урок "Как узнать, сколько в слове слогов?" (МЭШ) https://uchebnik.mos.ru/material_view/atomi_c_objects/10518653?menuReferrer=catalogue
26	Закрепление написания строчной и заглавной букв И, и	1	Урок "Строчная буква и" (МЭШ) https://uchebnik.mos.ru/material_view/atomi_c_objects/9973623?menuReferrer=catalogue Урок "Заглавная буква И" (МЭШ) https://uchebnik.mos.ru/material_view/atomi_c_objects/9094062?menuReferrer=catalogue
27	Письмо строчной буквы ы	1	Урок «Не стыдно не знать, стыдно не учиться». Буква Ы и звук [ы]» (РЭШ) https://resh.edu.ru/subject/lesson/4113/start/213514/ Урок "Буква ы" (МЭШ) https://uchebnik.mos.ru/material_view/atomi_c_objects/9337298?menuReferrer=catalogue
28	Письмо строчной и заглавной букв У, у	1	Урок «Учение – путь к умению». Буква У и звук [у]» (РЭШ) https://resh.edu.ru/subject/lesson/3776/start/179415/
29	Закрепление написания строчной и заглавной букв У, у	1	Урок "Буквы у, У" (МЭШ) https://uchebnik.mos.ru/material_view/atomi_c_objects/9314544?menuReferrer=catalogue
30	Повторяем особенности гласных	1	Урок "Обобщение по модулю. Звуки и буквы. Гласные

	звуков		звуки" (МЭШ) https://uchebnik.mos.ru/material_view/lesson_templates/52122?menuReferrer=catalogue
31	Сравниваем начертания изученных букв, обозначающих гласные звуки	1	Урок «Какие звуки называются гласными?» (МЭШ) https://uchebnik.mos.ru/material_view/atomic_objects/10790934?menuReferrer=catalogue
32	Пишем буквы, обозначающие гласные звуки	1	Урок "Как обозначить буквой безударный гласный звук?" (МЭШ) https://uchebnik.mos.ru/material_view/atomic_objects/10931608?menuReferrer=catalogue
33	Письмо строчной и заглавной букв Н, н	1	Урок «Труд кормит, а лень портит». Буква Н, звуки [н] [н']» (РЭШ) https://resh.edu.ru/subject/lesson/6390/start/188454/
34	Закрепление написания строчной и заглавной букв Н, н	1	Урок "Буквы н, Н" (МЭШ) https://uchebnik.mos.ru/material_view/atomic_objects/9314537?menuReferrer=catalogue
35	Звуковой анализ слов, работа со звуковыми моделями слов	1	Урок «Звуковой анализ слова» (МЭШ) https://uchebnik.mos.ru/material_view/atomic_objects/7410413?menuReferrer=catalogue
36	Письмо строчной и заглавной букв С, с	1	Урок «Старый друг лучше новых двух». Буква С, звуки [с] [с']» (РЭШ) https://resh.edu.ru/subject/lesson/4131/start/213533/
37	Закрепление написания строчной и заглавной букв С, с	1	Урок "Буквы с, С" (МЭШ) https://uchebnik.mos.ru/material_view/atomic_objects/9337265?menuReferrer=catalogue
38	Письмо строчной и заглавной букв К, к	1	Урок «Каков мастер, такова и работа». Буква К и звуки [к] [к']» (РЭШ) https://resh.edu.ru/subject/lesson/3789/start/179434/
39	Закрепление написания строчной и заглавной букв К, к	1	Урок "Строчная и заглавная буквы к, К" (МЭШ) https://uchebnik.mos.ru/material_view/atomic_objects/9807953?menuReferrer=catalogue
40	Письмо строчной и заглавной букв Т, т	1	Урок «Знакомимся со сказками А.С. Пушкина». Буква Т, звуки [т] [т']» (РЭШ)

			https://resh.edu.ru/subject/lesson/6376/start/1 80171/
41	Закрепление написания строчной и заглавной букв Т, т	1	Урок "Строчная и заглавная буквы т, Т" (МЭШ) https://uchebnik.mos.ru/material_view/atomi_c_objects/9830237?menuReferrer=catalogue
42	Письмо строчной и заглавной букв Л, л	1	Урок «К.И. Чуковский. Сказки. Буква Л и звуки [л] [л']» (РЭШ) https://resh.edu.ru/subject/lesson/3796/start/1 79667/
43	Закрепление написания строчной и заглавной букв Л, л	1	Урок " Строчная и заглавная буквы л, Л" (МЭШ) https://uchebnik.mos.ru/material_view/atomi_c_objects/9824560?menuReferrer=catalogue
44	Письмо строчной и заглавной букв Р, р	1	Урок «А С. Пушкин. «Сказка о рыбаке и рыбке». Буква Р и звуки [р] [р']» (РЭШ) https://resh.edu.ru/subject/lesson/6385/start/1 88153/
45	Особенность согласных звуков, обозначаемых изучаемыми буквами: непарные звонкие	1	Урок "Парные и непарные согласные звуки" (МЭШ) https://uchebnik.mos.ru/material_view/lesson_templates/837702?menuReferrer=catalogue
46	Закрепление написания строчной и заглавной букв Р, р	1	Урок "Строчная и заглавная буквы р, Р" (МЭШ) https://uchebnik.mos.ru/material_view/atomi_c_objects/9824626?menuReferrer=catalogue
47	Письмо строчной и заглавной букв В, в	1	Урок «Век живи - век учись. Буква В и звуки [в] [в']» (РЭШ) https://resh.edu.ru/subject/lesson/4122/start/1 88236/
48	Закрепление написания строчной и заглавной букв В, в	1	Урок "Строчная и заглавная буквы в, В" (МЭШ) https://uchebnik.mos.ru/material_view/atomi_c_objects/9854737?menuReferrer=catalogue
49	Письмо строчной и заглавной букв Е, е	1	Урок «Русская народная сказка «Емеля». Знакомство с буквой Е и звуком [э]. Обозначение звуков [й 'э]» (РЭШ) https://resh.edu.ru/subject/lesson/6381/start/1 79453/
50	Звуковой анализ слов, работа со звуковыми моделями слов	1	Урок «Гласные звуки. Звуковой анализ слова» (МЭШ) https://uchebnik.mos.ru/material_view/atomi

			c_objects/8382333?menuReferrer=catalogue
51	Закрепление написания строчной и заглавной букв Е, е	1	Урок "Строчная и заглавная буквы е, Е" (МЭШ) https://uchebnik.mos.ru/material_view/atomi_c_objects/9853177?menuReferrer=catalogue
52	Письмо строчной и заглавной букв П, п	1	Урок «Красуйся, град Петров!» Буква П и звуки [п] [п']» (РЭШ) https://resh.edu.ru/subject/lesson/3809/start/2_71761/
53	Закрепление написания строчной и заглавной букв П, п	1	Урок "Строчная и заглавная буквы п, П" (МЭШ) https://uchebnik.mos.ru/material_view/atomi_c_objects/9802488?menuReferrer=catalogue
54	Письмо строчной и заглавной букв М, м	1	Урок «Москва – столица России. Буква М и звуки [м] [м']» (РЭШ) https://resh.edu.ru/subject/lesson/6380/start/1_79712
55	Различаем звонкие и глухие согласные	1	Урок "Как отличить глухой согласный звук от звонкого согласного звука?" (МЭШ) https://uchebnik.mos.ru/material_view/atomi_c_objects/8432534?menuReferrer=catalogue
56	Закрепление написания строчной и заглавной букв М, м	1	Урок "Буквы м, М" (МЭШ) https://uchebnik.mos.ru/material_view/atomi_c_objects/9242669?menuReferrer=catalogue
57	Письмо строчной и заглавной букв З, з	1	Урок «О братьях наших меньших. Буква З и звуки [з] [з']» (РЭШ) https://resh.edu.ru/subject/lesson/3808/start/1_79734/
58	Закрепление написания строчной и заглавной букв З, з	1	Урок "Строчная и заглавная буквы з, З" (МЭШ) https://uchebnik.mos.ru/material_view/atomi_c_objects/9854811?menuReferrer=catalogue
59	Письмо строчной и заглавной букв Б, б	1	Урок «Сказка о царе Салтане». Буква Б и звуки [б] [б']» (РЭШ) https://resh.edu.ru/subject/lesson/6386/start/2_13552/
60	Звуковой анализ слов, работа со звуковыми моделями слов	1	Урок «Учимся проводить звуковой анализ слова» (МЭШ) https://uchebnik.mos.ru/material_view/atomi_c_objects/8432935?menuReferrer=catalogue

61	Закрепление написания строчной и заглавной букв Б, б	1	Урок "Строчная и заглавная буквы б, Б" (МЭШ) https://uchebnik.mos.ru/material_view/atomi_c_objects/10207683?menuReferrer=catalogue
62	Письмо строчной и заглавной букв Д, д	1	Урок «Терпенье и труд всё перетрут. Буква Д и звуки [Д], [Д']» (РЭШ) https://resh.edu.ru/subject/lesson/3820/start/1_79754/
63	Закрепление написания строчной и заглавной букв Д, д	1	Урок "Строчная и заглавная буквы д, Д" (МЭШ) https://uchebnik.mos.ru/material_view/atomi_c_objects/9803909?menuReferrer=catalogue
64	Письмо строчной и заглавной букв Я, я	1	Урок «Россия – родина моя. Знакомство с буквой Я и звуком [А]. Обозначение звуков [ЙА]» (РЭШ) https://resh.edu.ru/subject/lesson/6382/start/271182/
65	Особенность согласных звуков, обозначаемых изучаемыми буквами: парные по звонкости-глухости согласные	1	Урок "Согласные парные и непарные по твердости-мягкости" (МЭШ) https://uchebnik.mos.ru/material_view/atomi_c_objects/10948256?menuReferrer=catalogue
66	Закрепление написания строчной и заглавной Я, я	1	Урок "Строчная и заглавная буквы я, Я" (МЭШ) https://uchebnik.mos.ru/material_view/atomi_c_objects/9872328?menuReferrer=catalogue
67	Письмо строчной и заглавной букв Г, г	1	Урок «Не делай того, чего другим не пожелаешь. Буква Г и звуки [Г] [Г']» (РЭШ) https://resh.edu.ru/subject/lesson/4152/start/2_71781/
68	Закрепление написания строчной и заглавной букв Г, г	1	Урок "Строчная и заглавная буквы г, Г" (МЭШ) https://uchebnik.mos.ru/material_view/atomi_c_objects/9854837?menuReferrer=catalogue
69	Письмо строчной и заглавной букв Ч, ч	1	Урок «Делу время – потехе час. Буква Ч и звук [Ч']» (РЭШ) https://resh.edu.ru/subject/lesson/3821/start/1_79287/
70	Твёрдые и мягкие согласные звуки	1	Урок "Как обозначить на письме мягкость согласных звуков?" (МЭШ) https://uchebnik.mos.ru/material_view/atomi

			c_objects/10931579?menuReferrer=catalogue
71	Закрепление написания строчной и заглавной букв Ч, ч	1	Урок "Строчная буква ч" (МЭШ) https://uchebnik.mos.ru/material_view/atomi c_objects/9853191?menuReferrer=catalogue
72	Письмо строчной буквы ь	1	Урок «Красна птица опереньем. А человек умением. Буквы Ь и Ъ (мягкий и твёрдый знаки)» (РЭШ) https://resh.edu.ru/subject/lesson/4143/start/188340/ Урок "Строчная буква ь" (МЭШ) https://uchebnik.mos.ru/material_view/atomi
73	Отрабатываем умение проводить звуковой анализ. Подбор слов, соответствующих заданной модели. Функции буквы ь	1	
74	Письмо строчной и заглавной букв Ш, ш	1	Урок «Мало уметь читать, надо уметь думать. Буква Ш и звук [Ш]» (РЭШ) https://resh.edu.ru/subject/lesson/6387/start/179773/
75	Подбор слов, соответствующих заданной модели	1	
76	Закрепление написания строчной и заглавной букв Ш, ш	1	Урок "Строчная и заглавная буквы ш, Ш" (МЭШ) https://uchebnik.mos.ru/material_view/atomi c_objects/9854340?menuReferrer=catalogue
77	Письмо строчной и заглавной букв Ж, ж	1	Урок «Где дружбой дорожат, там враги дрожат. Буквы Ж и звуки [Ж] [Ж']» (РЭШ) https://resh.edu.ru/subject/lesson/3831/start/179018/
78	Закрепление написания строчной и заглавной букв Ж, ж	1	Урок "Строчная и заглавная буквы ж, Ж" (МЭШ) https://uchebnik.mos.ru/material_view/atomi c_objects/9854296?menuReferrer=catalogue
79	Письмо строчной и заглавной букв Ё, ё	1	Урок "Строчная буква ё" (МЭШ)

			https://uchebnik.mos.ru/material_view/atomi_c_objects/9854359?menuReferrer=catalogue
80	Особенности шипящих звуков	1	Урок "Что такое шипящие согласные звуки?" (МЭШ) https://uchebnik.mos.ru/material_view/atomi_c_objects/8546425?menuReferrer=catalogue
81	Закрепление написания строчной и заглавной букв Ё, ё	1	https://resh.edu.ru/subject/lesson/6384/start/271800/
82	Письмо строчной и заглавной букв Ё, ё	1	Урок «Жить – Родине служить. Согласный звук [Й'] и буква И краткое» (РЭШ) https://resh.edu.ru/subject/lesson/6428/start/2_81719/
83	Закрепление написания строчной и заглавной букв Ё, ё. Особенность согласных звуков, обозначаемых изучаемыми буквами	1	Урок "Различение и-й" (МЭШ) https://uchebnik.mos.ru/material_view/atomi_c_objects/7545035?menuReferrer=catalogue
84	Письмо строчной и заглавной букв Х, х	1	Урок «Без труда хлеб не родится никогда. Буква Х и звуки [Х] [Х']» (РЭШ) https://resh.edu.ru/subject/lesson/6431/start/1_79394/
85	Закрепление написания строчной и заглавной букв Х, х	1	Урок "Строчная и заглавная буквы х, Х" (МЭШ) https://uchebnik.mos.ru/material_view/atomi_c_objects/9586479?menuReferrer=catalogue
86	Письмо строчной и заглавной букв Ю, ю	1	Урок «С.Я. Маршак «Сказка о глупом мышонке». Буква Ю и звуки [ЙУ] и [У]» (РЭШ) https://resh.edu.ru/subject/lesson/3551/start/2_70948/
87	Закрепление написания строчной и заглавной букв Ю, ю	1	Урок "Строчная и заглавная буквы ю, Ю" (МЭШ) https://uchebnik.mos.ru/material_view/atomi_c_objects/9854384?menuReferrer=catalogue
88	Письмо строчной и заглавной букв Ц, ц	1	Урок «Делу время – потехе час. Буква Ц и всегда твёрдый звук [Ц]» (РЭШ) https://resh.edu.ru/subject/lesson/3832/start/1

			79472/
89	Закрепление написания строчной и заглавной букв Ц, ц	1	Урок "Строчная и заглавная буквы ц, Ц" (МЭШ) https://uchebnik.mos.ru/material_view/atomi_c_objects/10518642?menuReferrer=catalogue
90	Тренируемся подбирать слова, соответствующие заданной модели	1	Урок «Учимся проводить звуковой анализ слова» (МЭШ) https://uchebnik.mos.ru/material_view/atomi_c_objects/8432935?menuReferrer=catalogue
91	Письмо строчной и заглавной букв Э, э	1	Урок «Буква Э. Звук [э]. Какими буквами на письме обозначаются гласные звуки?» (РЭШ) https://resh.edu.ru/subject/lesson/6416/start/2_82744/
92	Закрепление написания строчной и заглавной букв Э, э	1	Урок "Строчная и заглавная буквы э, Э" (МЭШ) https://uchebnik.mos.ru/material_view/atomi_c_objects/10559911?menuReferrer=catalogue
93	Письмо строчной и заглавной букв Щ, щ	1	Урок «Буква Щ и звук [Щ'] (РЭШ) https://resh.edu.ru/subject/lesson/3480/start/1_82373/
94	Закрепление написания строчной и заглавной букв Щ, щ	1	Урок "Строчная и заглавная буквы щ, Щ" (МЭШ) https://uchebnik.mos.ru/material_view/atomi_c_objects/10708669?menuReferrer=catalogue
95	Особенность согласных звуков, обозначаемых изучаемыми буквами: непарные глухие	1	Урок «Как отличить глухой согласный звук от звонкого согласного звука?» (МЭШ) https://uchebnik.mos.ru/material_view/atomi_c_objects/8432534?menuReferrer=catalogue
96	Письмо строчной и заглавной букв Ф, ф	1	Урок «Буква Ф и звуки [ф] и [ф*]. Согласные звуки и буквы» (РЭШ) https://resh.edu.ru/subject/lesson/6411/start/1_79491/
97	Закрепление написания строчной и заглавной букв Ф, ф	1	Урок "Строчная и заглавная буквы ф, Ф" (МЭШ) https://uchebnik.mos.ru/material_view/atomi_c_objects/10708607?menuReferrer=catalogue

98	Построение моделей звукового состава слов	1	Урок «Учимся проводить звуковой анализ слова» (МЭШ) https://uchebnik.mos.ru/material_view/atomic_objects/8432935?menuReferrer=catalogue
99	Обобщаем знания о согласных звуках	1	Урок "Согласные звуки" (МЭШ) https://uchebnik.mos.ru/material_view/lesson_templates/479053?menuReferrer=catalogue
100	Письмо строчной буквы ъ	1	Урок "Буквы Ъ, ъ" (МЭШ) https://uchebnik.mos.ru/material_view/atomic_objects/10741319?menuReferrer=catalogue
101	Отработка написания букв, написание которых вызывает трудности у учащихся класса	1	Урок «Написание слов с буквой парного по глухости-звонкости согласного звука. Повторение» (МЭШ) https://uchebnik.mos.ru/material_view/atomic_objects/8838476?menuReferrer=catalogue
102	Отработка написания букв, написание которых вызывает трудности у учащихся класса	1	Урок «Письмо коротких линий с закруглением вверху влево» (МЭШ) https://uchebnik.mos.ru/material_view/atomic_objects/7823221?menuReferrer=catalogue
103	Отработка написания букв, написание которых вызывает трудности у учащихся класса	1	Урок «Элементы букв» (МЭШ) https://uchebnik.mos.ru/material_view/atomic_objects/7545145?menuReferrer=catalogue
104	Отрабатываем умение определять количество слогов в слове	1	Урок "Слог и слово" (МЭШ) https://uchebnik.mos.ru/material_view/lesson_templates/2364284?menuReferrer=catalogue
105	Раздельное написание слов в предложении	1	Урок «Предложение» (МЭШ) https://uchebnik.mos.ru/material_view/lesson_templates/1083413?menuReferrer=catalogue
106	Язык как основное средство человеческого общения.	1	Урок «Какой бывает речь? Что такое родной язык?» (МЭШ) https://uchebnik.mos.ru/material_view/atomic_objects/10719942?menuReferrer=catalogue

107	Речь как основная форма общения между людьми	1	https://resh.edu.ru/subject/lesson/3581/start/179687/
108	Текст как единица речи	1	Урок «Обобщение по модулю " Текст. Предложение. Слово "» (МЭШ) https://uchebnik.mos.ru/material_view/lesson_templates/83816?menuReferrer=catalogue
109	Предложение как единица языка	1	Урок «Что такое предложение?» (РЭШ) https://resh.edu.ru/subject/lesson/3615/start/213654/
110	Правила оформления предложений: прописная буква в начале и знак в конце предложения. Как правильно записать предложение. Введение алгоритма списывания предложений	1	Урок «Списывание текста с грамматическим заданием» (МЭШ) https://uchebnik.mos.ru/material_view/lesson_templates/1096882?menuReferrer=catalogue
111	Слово и предложение: сходство и различие. Как составить предложение из набора слов	1	
112	Установление связи слов в предложении при помощи смысловых вопросов	1	
113	Составление предложений из набора форм слов. Отработка алгоритма записи слов и предложений	1	https://resh.edu.ru/subject/lesson/3615/start/213654/
114	Восстановление деформированных предложений.	1	
115	Ситуации общения. Диалог	1	https://resh.edu.ru/subject/lesson/6420/start/179511/
116	Слово как единица языка. Значение слова	1	https://resh.edu.ru/subject/lesson/6423/start/180284/
117	Составление небольших устных рассказов	1	

118	Слова, называющие предметы	1	Урок «Слова-названия предметов, признаков и действий предметов и явлений» (РЭШ) https://resh.edu.ru/subject/lesson/6421/start/299577/
119	Слова, отвечающие на вопросы кто?, что? Составление предложений из набора слов	1	Урок "Имя существительное. Значение и употребление в речи" (МЭШ) https://uchebnik.mos.ru/material_view/lesson_templates/201565?menuReferrer=catalogue
120	Слова, называющие признака предмета	1	Урок «Что такое слова-признаки?» (РЭШ) https://resh.edu.ru/subject/lesson/6253/start/179147/
121	Слова, отвечающие на вопросы какой?, какая? какое?, какие?	1	Урок «Понятие о словах, обозначающих признаки предмета. Имя прилагательное» (МЭШ) https://uchebnik.mos.ru/material_view/lesson_templates/1987329?menuReferrer=catalogue
122	Слова, называющие действия предмета	1	Урок «Слова-названия предметов, признаков и действий предметов и явлений» (МЭШ) https://uchebnik.mos.ru/material_view/atomic_objects/7582541?menuReferrer=catalogue
123	Слова, отвечающие на вопросы что делать?, что сделать?	1	Урок "Значение и употребление глаголов в речи" (МЭШ) https://uchebnik.mos.ru/material_view/lesson_templates/929603?menuReferrer=catalogue
124	Отрабатываем умение задать вопрос к слову	1	Урок "Части речи. Повторение" (МЭШ) https://uchebnik.mos.ru/material_view/lesson_templates/206996?menuReferrer=catalogue
125	Наблюдаем за значениями слов. Сколько значений может быть у слова	1	Урок "Что могут называть слова?" (МЭШ) https://uchebnik.mos.ru/material_view/atomic_objects/10727008?menuReferrer=catalogue
126	Отработка алгоритма списывания текста	1	
127	Слова, близкие по значению.	1	Урок "Однокоренные слова или Родственные слова"

	Отработка алгоритма списывания предложений		(МЭШ) https://uchebnik.mos.ru/material_view/lesson_templates/441922?menuReferrer=catalogue
128	Наблюдение за словами, близкими по значению, в тексте	1	Урок "Однокоренные слова" (МЭШ) https://uchebnik.mos.ru/material_view/lesson_templates/979956?menuReferrer=catalogue
129	Речевой этикет: ситуация обращение с просьбой. Какие слова мы называем вежливыми	1	
130	Речевой этикет: ситуация благодарности. Мягкий знак. Когда употребляется в словах буква "мягкий знак"	1	https://resh.edu.ru/subject/lesson/6383/start/
131	Слог. Определение количества слогов в слове. Ударный слог. Деление слов на слоги	1	
132	Отработка правила переноса слов. Когда нужен перенос слова	1	Урок "Деление слов на слоги. Перенос слов" (МЭШ) https://uchebnik.mos.ru/material_view/lesson_templates/2176699?menuReferrer=catalogue Урок "Правила переноса слов" (МЭШ) https://uchebnik.mos.ru/material_view/lesson_templates/1387598?menuReferrer=catalogue
133	Установление соотношения звукового и буквенного состава слова. Объяснительное письмо слов и предложений	1	
134	Алфавит	1	Урок "Русский алфавит" (МЭШ) https://uchebnik.mos.ru/material_view/lesson_templates/2768748?menuReferrer=catalogue

135	Использование алфавита для упорядочения списка слов	1	Урок "Алфавит. Алфавитный порядок" (МЭШ) https://uchebnik.mos.ru/material_view/lesson_templates/2687180?menuReferrer=catalogue
136	Звуки речи. Гласные и согласные звуки, их различение	1	
137	Речевой этикет: ситуация знакомства	1	Урок "Какие слова мы называем вежливыми?" (МЭШ) https://uchebnik.mos.ru/material_view/atomic_objects/10790975?menuReferrer=catalogue
138	Гласные ударные и безударные. Ударение в слове	1	Урок "Что такое ударение? Безударные и ударные слоги" (МЭШ) https://uchebnik.mos.ru/material_view/lesson_templates/2011989?menuReferrer=catalogue
139	Как обозначить буквой безударный гласный звук	1	Урок "Что такое ударение? Безударные и ударные слоги" (МЭШ) https://uchebnik.mos.ru/material_view/lesson_templates/2011989?menuReferrer=catalogue
140	Общее представление о родственных словах. Объяснительное письмо слов	1	Урок "Однокоренные слова" (МЭШ) https://uchebnik.mos.ru/material_view/lesson_templates/979956?menuReferrer=catalogue
141	Учимся запоминать слова с непроверяемыми гласными и согласными	1	Урок "Слова с проверяемым написанием и словарные слова" (МЭШ) https://uchebnik.mos.ru/material_view/atomic_objects/8434536?menuReferrer=catalogue
142	Составление небольших устных рассказов на основе наблюдений	1	Урок "Что такое текст? Что такое предложение?" (МЭШ) https://uchebnik.mos.ru/material_view/atomic_objects/10496417?menuReferrer=catalogue
143	Буквы И и Й. Перенос слов со строки на строку	1	Урок "Перенос слов" (МЭШ) https://uchebnik.mos.ru/material_view/atomic_objects/8434553?menuReferrer=catalogue
144	Функции букв е, ё, ю, я. Как обозначить на письме мягкость	1	Урок "Буквы е, ё, ю, я" (МЭШ) https://uchebnik.mos.ru/material_view/lesson_templates/2011989?menuReferrer=catalogue

	согласных звуков		n_templates/2013020?menuReferrer=catalogue
145	Восстановление деформированного текста. Когда употребляется в словах буква "мягкий знак" (ь)	1	Урок " Составление текста "Слон" из деформированных предложений" (МЭШ) https://uchebnik.mos.ru/material_view/lesson_templates/467896?menuReferrer=catalogue
146	Согласные звуки: систематизация знаний. Глухие и звонкие согласные звуки	1	Урок «Написание слов с буквой парного по глухости-звонкости согласного звука. Повторение» (МЭШ) https://uchebnik.mos.ru/material_view/atomic_objects/8838476?menuReferrer=catalogue
147	Как обозначить буквой парный по глухости-звонкости согласный звук	1	Урок «Написание слов с буквой парного по глухости-звонкости согласного звука. Повторение» (МЭШ) https://uchebnik.mos.ru/material_view/atomic_objects/8838476?menuReferrer=catalogue
148	Правописание сочетаний чк, чн. Шипящие согласные звуки	1	Урок "Что надо знать о написании слов с буквосочетаниями чк, чн, чт?" (МЭШ) https://uchebnik.mos.ru/material_view/atomic_objects/8546814?menuReferrer=catalogue
149	Обучение приемам самопроверки после списывания текста. Правописание букв парных по глухости-звонкости согласных	1	Урок "Заглавная буква в написании имён, отчеств, фамилий, кличек животных" (МЭШ) https://uchebnik.mos.ru/material_view/atomic_objects/8547133?menuReferrer=catalogue
150	Закрепление правописания слов с сочетаниями чк, чн. Объяснительное письмо слов и предложений	1	Урок "Буквосочетания чк, чн, нщ,щн" (МЭШ) https://uchebnik.mos.ru/material_view/lesson_templates/279848?menuReferrer=catalogue
151	Гласные после шипящих в сочетаниях жи, ши (в положении под ударением)	1	Урок "Правописание буквосочетаний ЖИ—ШИ, ЧА—ЩА, ЧУ—ЩУ" (МЭШ) https://uchebnik.mos.ru/material_view/lesson_templates/2253031?menuReferrer=catalogue
152	Закрепление правописания гласных	1	Урок "Правописание жи—ши" (МЭШ) https://uchebnik.mos.ru/material_view/lesson

	после шипящих в сочетаниях жи, ши		n_templates/2228721?menuReferrer=catalog ue
153	Гласные после шипящих в сочетаниях ча, ща, чу, шу	1	Урок «Буквосочетания ЖИ-ШИ, ЧА-ЩА, ЧУ-ЩУ» (РЭШ) https://resh.edu.ru/subject/lesson/3722/start/285249/
154	Речевой этикет: ситуация извинения	1	Урок "Какие слова мы называем вежливыми?" (МЭШ) https://uchebnik.mos.ru/material_view/lesson_templates/1023786?menuReferrer=catalog ue
155	Закрепление правописания гласных после шипящих в сочетаниях ча, ща, чу, шу	1	Урок "Правописание буквосочетаний жиши, ча-ща, чу-щу" (МЭШ) https://uchebnik.mos.ru/material_view/lesson_templates/2645226?menuReferrer=catalog ue
156	Прописная буква в именах собственных: в именах и фамилиях людей. Прописная буква в именах собственных: в кличках животных	1	Урок "Заглавная буква в написании имён, отчеств, фамилий, кличек животных" (МЭШ) https://uchebnik.mos.ru/material_view/atomics_objects/8547133?menuReferrer=catalogue
157	Знаки препинания в конце предложения: точка, вопросительный и восклицательный знаки	1	Урок "Знакомьтесь, необычные знаки!" (МЭШ) https://uchebnik.mos.ru/material_view/lesson_templates/974106?menuReferrer=catalogue
158	Перенос слов со строки на строку	1	Урок "Перенос слов" (МЭШ) https://uchebnik.mos.ru/material_view/atomics_objects/8434553?menuReferrer=catalogue
159	Объяснительное письмо под диктовку слов	1	Урок «Подготовка к контрольному диктанту по теме: "Правописание сочетаний чн-чк и букв а, у, и после шипящих"» (МЭШ) https://uchebnik.mos.ru/material_view/lesson_templates/929909?menuReferrer=catalogue
160	Объяснительное письмо под диктовку слов и предложений	1	Урок «Подготовка к контрольному диктанту по теме: "Правописание сочетаний чн-чк и букв а, у, и после шипящих"» (МЭШ) https://uchebnik.mos.ru/material_view/lesson_templates/929909?menuReferrer=catalogue
161	Объяснительное письмо под диктовку	1	Урок «Подготовка к контрольному диктанту по теме:

	слов		"Правописание сочетаний чн-чк и букв а, у, и после шипящих"» (МЭШ) https://uchebnik.mos.ru/material_view/lesson_templates/929909?menuReferrer=catalogue
162	Объяснительная запись под диктовку текста	1	Урок «Подготовка к контрольному диктанту по теме: "Правописание сочетаний чн-чк и букв а, у, и после шипящих"» (МЭШ) https://uchebnik.mos.ru/material_view/lesson_templates/929909?menuReferrer=catalogue
163	Объяснительный диктант	1	
164	Как составить предложение из набора слов	1	Урок «Смысловая связь предложений в тексте» (МЭШ) https://uchebnik.mos.ru/material_view/atomic_objects/7584014?menuReferrer=catalogue
165	Составление из набора форм слов предложений	1	
ОБЩЕЕ КОЛИЧЕСТВО ЧАСОВ ПО ПРОГРАММЕ		165	

2 КЛАСС

№ п/п	Тема урока	Количество часов	Электронные цифровые образовательные ресурсы
		Всего	
1	Язык как явление национальной культуры. Многообразие языкового пространства России и мира. Наша речь и наш язык	1	Урок «Для чего нужен язык» (РЭШ) https://resh.edu.ru/subject/lesson/5308/start/184684/ Урок «Речь. Язык - средство общения людей» (МЭШ) https://uchebnik.mos.ru/material_view/atomic_objects/7465482?menuReferrer=catalogue Урок «Речь. Язык – средство общения людей» (МЭШ) https://uchebnik.mos.ru/material_view/lesson_templates/690888?menuReferrer=catalogue
2	Диалогическая форма речи	1	Урок «Монолог и диалог» (РЭШ) https://resh.edu.ru/subject/lesson/4225/start/288075/
3	лексика: о происхождении слов	1	https://uchebnik.mos.ru/material/app/318561?menuReferrer=catalogue
4	Текст	1	Урок «Что такое текст» (РЭШ) https://resh.edu.ru/subject/lesson/6476/start/178250/
5	Признаки текста: смысловое единство предложений в тексте; последовательность предложений в тексте; выражение в тексте законченной мысли	1	Урок «Признаки текста: целостность, связность, законченность» (РЭШ) https://resh.edu.ru/subject/lesson/4184/start/219949/
6	Тема текста	1	Урок "Что такое тема и главная мысль текста?" (МЭШ) https://uchebnik.mos.ru/material_view/atomic_objects/9127077?menuReferrer=catalogue
7	Основная мысль	1	https://uchebnik.mos.ru/material_view/atomic_objects/9127077?menuRe

			ferrer=catalogue https://uchebnik.mos.ru/material/app/99154?menuReferrer=catalogue
8	Заглавие текста	1	Урок «Тема и главная мысль текста. Заглавие» (РЭШ) https://resh.edu.ru/subject/lesson/4217/sta rt/288820/ Урок «Текст. Тема и заголовок текста» (МЭШ) https://uchebnik.mos.ru/material_view/les son_templates/207132?menuReferrer=cat alogue
9	Подбор заголовков к предложенным текстам	1	Урок «Текст. Тема и заголовок текста» (МЭШ) https://uchebnik.mos.ru/material_view/les son_templates/48425?menuReferrer=catal ogue
10	Отработка умения подбирать заголовки к предложенным текстам. Отражение в заголовке темы или основной мысли текста	1	https://uchebnik.mos.ru/material/app/205143?menuReferrer=catalogue
11	Последовательность частей текста (абзацев). Абзац. Красная строка	1	Урок "Какие части можно выделить в тексте (части текста)" (МЭШ) https://uchebnik.mos.ru/material_view/les son_templates/1096539?menuReferrer=ca talogue
12	Корректирование текстов с нарушенным порядком предложений. Тренинг	1	Урок «Восстановление предложений» (МЭШ) https://uchebnik.mos.ru/material_view/les son_templates/977203?menuReferrer=cat alogue
13	Отработка умения корректировать тексты с нарушенным порядком предложений	1	https://uchebnik.mos.ru/material/app/206882?menuReferrer=catalogue
14	Корректирование текстов с нарушенным порядком абзацев	1	https://uchebnik.mos.ru/material/app/257398?menuReferrer=catalogue
15	Отработка умения корректировать тексты с нарушенным порядком абзацев	1	https://uchebnik.mos.ru/material/app/206900?menuReferrer=catalogue
16	Предложение как единица языка	1	Урок «Что такое предложение?» (РЭШ)

			https://resh.edu.ru/subject/lesson/3487/start/178281/
17	Предложение и слово	1	https://uchebnik.mos.ru/material_view/lesson_templates/1992107?menuReferrer=catalogue
18	Связь слов в предложении	1	Урок "Как установить связь слов в предложении?" (МЭШ) https://uchebnik.mos.ru/material_view/atommic_objects/9314680?menuReferrer=catalogue Урок «Связь слов в предложении» (РЭШ) https://resh.edu.ru/subject/lesson/5623/start/179793/
19	Виды предложений по цели высказывания	1	Урок "Какие бывают предложения" (МЭШ) https://uchebnik.mos.ru/material_view/atommic_objects/8636842?menuReferrer=catalogue
20	Восклицательные и невосклицательные предложения	1	Урок «Виды предложений по интонации» (РЭШ) https://resh.edu.ru/subject/lesson/5327/start/123881/
21	Повествовательные, вопросительные, побудительные предложения	1	Урок «Повествовательные, побудительные и вопросительные предложения» (РЭШ) https://resh.edu.ru/subject/lesson/5326/start/221236/
22	Наблюдение за выделением в устной речи одного из слов предложения (логическое ударение)	1	https://uchebnik.mos.ru/material/app/45578?menuReferrer=catalogue
23	синтаксис: наблюдение за главными и второстепенными членами предложения	1	https://uchebnik.mos.ru/material/app/4600?menuReferrer=catalogue
24	синтаксис: установление связи слов в предложении	1	Урок "Связь слов в предложении" (МЭШ) https://uchebnik.mos.ru/material_view/lesson_templates/2106033?menuReferrer=catalogue
25	Предложение: систематизация знаний	1	Урок «В мире предложений» (РЭШ) https://resh.edu.ru/subject/lesson/3616/start/289378/
26	Слово и его значение	1	Урок «Что такое лексическое значение слова?» (РЭШ) https://resh.edu.ru/subject/lesson/5128/start/271820/ Урок

			"Многозначные и однозначные слова" (МЭШ) https://uchebnik.mos.ru/material_view/atomic_objects/9660301?menuReferrer=catalogue
27	Значение слова в словаре. Уточняем значение слова самостоятельно, по тексту или с помощью толкового словаря	1	Урок "Что такое лексическое значение слова?" (МЭШ) https://uchebnik.mos.ru/material_view/atomic_objects/9314685?menuReferrer=catalogue
28	Однозначные и многозначные слова	1	Урок «Что такое однозначные и многозначные слова?» (РЭШ) https://resh.edu.ru/subject/lesson/6008/start/90930/
29	Значение слова в словаре и тексте	1	Урок "В словари — за частями речи!" (МЭШ) https://uchebnik.mos.ru/material_view/lesson_templates/2043281?menuReferrer=catalogue
30	Многозначные слова. Прямое и переносное значение слова	1	Урок «Что такое прямое и переносное значение слов?» (РЭШ) https://resh.edu.ru/subject/lesson/6079/start/179855/
31	Синонимы	1	Урок «Что такое синонимы?» (РЭШ) https://resh.edu.ru/subject/lesson/4203/start/201637/
32	Синонимы в тексте	1	Урок "Что такое синонимы?" (МЭШ) https://uchebnik.mos.ru/material_view/atomic_objects/9337632?menuReferrer=catalogue
33	Антонимы	1	Урок «Что такое антонимы?» (РЭШ) https://resh.edu.ru/subject/lesson/4204/start/201700/
34	Наблюдение за использованием антонимов	1	Урок "Что такое антонимы?" (МЭШ) https://uchebnik.mos.ru/material_view/atomic_objects/9337597?menuReferrer=catalogue
35	лексика: работаем с толковым словарем	1	Урок «Слова однозначные и многозначные» (МЭШ) https://uchebnik.mos.ru/material_view/lesson_templates/879484?menuReferrer=catalogue
36	Обобщение знаний по разделу	1	Урок «Обобщение по модулю "Слова, слова, слова..."» (МЭШ)

	«Лексика»		https://uchebnik.mos.ru/material_view/lesson_templates/897128?menuReferrer=catalogue
37	лексика: проверочная работа	1	Урок «Слова, слова, слова...» (МЭШ) https://uchebnik.mos.ru/material_view/atommic_objects/7580347?menuReferrer=catalogue
38	Однокоренные (родственные) слова. Корень слова	1	Урок «Что такое родственные слова?» (РЭШ) https://resh.edu.ru/subject/lesson/4218/starter/201796/ Урок «Что такое корень слова?» (РЭШ) https://resh.edu.ru/subject/lesson/6080/starter/179887/ Урок «Что такое однокоренные слова?» (РЭШ) https://resh.edu.ru/subject/lesson/6216/starter/201827/
39	Признаки однокоренных (родственных) слов. Корень слова	1	Урок "Что такое родственные слова?" (МЭШ) https://uchebnik.mos.ru/material_view/atommic_objects/9612873?menuReferrer=catalogue
40	Корень как часть слова	1	Урок «Что такое корень слова? Как найти в слове корень?» (РЭШ) https://resh.edu.ru/subject/lesson/4347/starter/271944/
41	Корень как общая часть родственных слов	1	Урок "Что такое корень слова? Что такое однокоренные слова?" (МЭШ) https://uchebnik.mos.ru/material_view/atommic_objects/9586426?menuReferrer=catalogue
42	Корень слова: обобщение знаний	1	Урок "Корень слова" (МЭШ) https://uchebnik.mos.ru/material_view/atommic_objects/7455560?menuReferrer=catalogue
43	Окончание как изменяемая часть слова	1	Урок «Что такое окончание? Как найти в слове окончание?» (РЭШ) https://resh.edu.ru/subject/lesson/5315/starter/185685/
44	Изменение формы слова с помощью окончания	1	Урок "Окончание слова" (МЭШ) https://uchebnik.mos.ru/material_view/atommic_objects/7456819?menuReferrer=catalogue
45	Различение изменяемых и	1	Урок «Проверка орфограмм слабых позиций звуков в слове

	неизменяемых слов		(Изменения по числам и падежам, неизменяемые слова)» (МЭШ) https://uchebnik.mos.ru/material_view/lesson_templates/483827?menuReferrer=catalogue
46	состав слова: нулевое окончание (наблюдение)	1	https://uchebnik.mos.ru/material/app/317399?menuReferrer=catalogue
47	Суффикс как часть слова	1	Урок «Что такое суффикс? Как найти в слове суффикс?» (РЭШ) https://resh.edu.ru/subject/lesson/4388/start/271233/
48	Приставка как часть слова (наблюдение)	1	Урок «Что такое приставка? Как найти в слове приставку?» (РЭШ) https://resh.edu.ru/subject/lesson/5300/start/271975/
49	Роль суффиксов и приставок	1	Урок «Приставка» (МЭШ) https://uchebnik.mos.ru/material_view/lesson_templates/1747016?menuReferrer=catalogue
50	Состав слова: систематизация знаний	1	Урок "Состав слова" (МЭШ) https://uchebnik.mos.ru/material_view/lesson_templates/1727490?menuReferrer=catalogue
51	Состав слова: обобщение	1	Урок "Состав слова. Обобщение" (МЭШ) https://uchebnik.mos.ru/material_view/lesson_templates/271931?menuReferrer=catalogue
52	состав слова: Тренинг. Нахождение однокоренных слов. Выделение корня	1	https://uchebnik.mos.ru/material/app/346070?menuReferrer=catalogue
53	состав слова: как образуются слова (наблюдение)	1	Видео «Русский язык. Состав слова» (МЭШ) https://uchebnik.mos.ru/material_view/atomic_objects/7193010?menuReferrer=catalogue
54	Суффикс как часть слова: наблюдение за значением	1	Урок "Значения суффиксов" (МЭШ) https://uchebnik.mos.ru/material_view/lesson_templates/1058847?menuReferrer=catalogue
55	Деление слов на слоги. Использование знания алфавита при работе со словарями	1	Урок «Какие бывают слоги» (РЭШ) https://resh.edu.ru/subject/lesson/5295/start/201858/

56	Перенос слов по слогам	1	Урок «Как переносить с одной строки на другую?» (РЭШ) https://resh.edu.ru/subject/lesson/5296/start/201954/
57	Перенос слов по слогам: закрепление	1	Урок " Как переносить слова с одной строки на другую?" (МЭШ) https://uchebnik.mos.ru/material_view/atomic_objects/9586485?menuReferrer=catalogue
58	Различение звуков и букв. Различение ударных и безударных гласных звуков	1	Урок «Как различить звуки и буквы?» (РЭШ) https://resh.edu.ru/subject/lesson/4205/start/202017/
59	Составление устного рассказа по репродукции картины З. Серебряковой "За обедом"	1	Урок «Коллективное сочинение по картине З. Е. Серебряковой «За обедом» (РЭШ) https://resh.edu.ru/subject/lesson/4219/start/92482/
60	фонетика: различаем звуки и буквы	1	https://uchebnik.mos.ru/material_view/atomic_objects/7438497?menuReferrer=catalogue
61	Подробное изложение повествовательного текста объёмом 30—45 слов с опорой на вопросы	1	Урок «Изложение» (РЭШ) https://resh.edu.ru/subject/lesson/5563/start/114967/
62	Правописание слов с безударным гласным звуком в корне	1	Видео «Проверяемые безударные гласные в корне слова» (МЭШ) https://uchebnik.mos.ru/material_view/atomic_objects/1873595?menuReferrer=catalogue
63	Единообразное написание гласных в корне	1	Урок "Буквы безударных гласных в корне" (МЭШ) https://uchebnik.mos.ru/material_view/lesson_templates/456975?menuReferrer=catalogue
64	Способы проверки написания буквы, обозначающей безударный гласный звук в корне слова	1	Урок "Правописание слов с безударным гласным звуком в корне" (МЭШ) https://uchebnik.mos.ru/material_view/atomic_objects/10173397?menuReferrer=catalogue
65	Обозначение буквой безударного гласного звука в корне слова	1	Урок "Правописание слов с безударным гласным звуком в корне, проверяемым ударением" (МЭШ) https://uchebnik.mos.ru/material_view/atomic_objects/9910711?menuReferrer=catalogue

66	Правописание слов с безударным гласным звуком в корне: закрепление	1	Урок «Правописание слов с безударными гласными в корне, проверяемыми ударением» (МЭШ) https://uchebnik.mos.ru/material_view/atom_objects/7458242?menuReferrer=catalogue
67	Объяснительный диктант: учимся обозначать безударные гласные в корне слова	1	Урок "Правописание слов с безударными гласными в корне, проверяемыми ударением" (МЭШ) https://uchebnik.mos.ru/material_view/atom_objects/7458242?menuReferrer=catalogue
68	Непроверяемые гласные в корне слова	1	Урок "Правописание слов с безударным гласным звуком в корне, не проверяемым ударением" (МЭШ) https://uchebnik.mos.ru/material_view/atom_objects/9911578?menuReferrer=catalogue
69	Правописание слов с проверяемыми и непроверяемыми безударными гласными в корне слова	1	Урок "Правописание слов с безударным гласным звуком в корне, проверяемых и не проверяемых ударением" (МЭШ) https://uchebnik.mos.ru/material_view/atom_objects/9911531?menuReferrer=catalogue
70	Списывание текста. Словарный диктант	1	Видео «Словарные слова» (МЭШ) https://uchebnik.mos.ru/material_view/atom_objects/5398905?menuReferrer=catalogue
71	Отработка правописания слов с орфограммами в значимых частях слов	1	Урок «Обобщающий урок. Орфограммы» (МЭШ) https://uchebnik.mos.ru/material_view/lesson_templates/595877?menuReferrer=catalogue
72	Парные и непарные по твёрдости - мягкости согласные звуки. Согласный звук [й'] и буква И краткое. Твёрдые и мягкие согласные звуки и буквы для их обозначения	1	РЭШ https://resh.edu.ru/subject/lesson/3965/start/180493/
73	Знакомство с жанром поздравления	1	РЭШ https://resh.edu.ru/subject/lesson/6004/start/202302/
74	Функции мягкого знака	1	Урок "Для чего нужен мягкий знак?" (МЭШ)

			https://uchebnik.mos.ru/material_view/atom_objects/9889225?menuReferrer=catalogue
75	фонетика: учимся характеризовать звуки	1	Урок «Звуковой анализ слова» (МЭШ) https://uchebnik.mos.ru/material_view/atom_objects/7410413?menuReferrer=catalogue
76	Выбор языковых средств для ответа на заданный вопрос при работе в паре (группе)	1	
77	Выбор языковых средств для выражения собственного мнения при работе в паре (группе)	1	
78	Повторение алгоритма списывания текста	1	
79	Диктант на изученные правила (безударные гласные в корне слова)	1	https://nsportal.ru/nachalnaya-shkola/russkii-yazyk/2019/01/06/kontrolnye-raboty-po-russkomu-yazyku-2-klass-shkola
80	Работа над ошибками, допущенными в диктанте	1	https://urok.1sept.ru/articles/212542?ysclid=llzg2mksdy49818046
81	орфография: тренинг "Знаки препинания в конце предложения" с использованием электронных образовательных ресурсов	1	https://infourok.ru/material.html?mid=102876ysclid=llzg3t0616728535972 https://nsportal.ru/nachalnaya-shkola/russkii-yazyk/2018/04/03/urok-razvitiya-rechi-vo-2-klassesostavlenie-otvetov-po
82	орфография: тренинг "Слог. Перенос слов" с использованием электронных образовательных ресурсов	1	https://infourok.ru/prezentaciya-k-uroku-russkogo-yazika-na-temuslog-perenos-slov-3401548.html?ysclid=llzgz8elap964660724
83	орфография: использование орфографического словаря учебника для определения (уточнения) написания	1	РЭШ https://resh.edu.ru/subject/lesson/3552/main/202211/ https://urok.1sept.ru/articles/593693?ysclid=llzgmxfml673121889

	слова		
84	Сочетания чк, чн, чт, щн, нч	1	Урок "Буквосочетания чкчнчтщнч" (МЭШ) https://uchebnik.mos.ru/material_view/atomic_objects/9314507?menuReferrer=catalogue
85	Выбор языковых средств для ведения разговора: начать, поддержать, закончить разговор, привлечь внимание и т. п. при работе в паре (группе)	1	РЭШ https://resh.edu.ru/subject/lesson/3570/start/271882/
86	Гласные после шипящих в сочетаниях жи, ши (в положении под ударением)	1	Урок «Буквосочетания ЖИ – ШИ, ЧА – ЩА, ЧУ – ЩУ» (РЭШ) https://resh.edu.ru/subject/lesson/6006/start/220105
87	Гласные после шипящих в сочетаниях ча, ща, чу, щу	1	Урок "Буквосочетания жи-ши, ча-ща, чу-щу" (МЭШ) https://uchebnik.mos.ru/material_view/atomic_objects/9804238?menuReferrer=catalogue
88	Диктант на изученные правила (гласные после шипящих, сочетания чк, чн, чт)	1	Урок «Буквосочетания ЧК, ЧН, ЧТ, ЩН, НЧ» (РЭШ) https://resh.edu.ru/subject/lesson/4223/start/129970/
89	развитие речи: составление текста по рисунку на тему "День рождения"	1	https://infourok.ru/urok-65-urok-razvitiya-svyaznoj-rechi-sostavlenie-ustnogo-rasskaza-po-risunkam-i-voprosam-den-rozhdeniya-katyushi-5485681.html?ysclid=llzgr0xh4841509569
90	Парные и непарные по звонкости - глухости согласные звуки	1	Урок "Как отличить звонкие согласные звуки от глухих?" (МЭШ) https://uchebnik.mos.ru/material_view/atomic_objects/9889189?menuReferrer=catalogue
91	Правописание слов с парным по звонкости-глухости согласным в корне слова	1	Урок "Парные звонкие и глухие согласные в корне слова" (МЭШ) https://uchebnik.mos.ru/material_view/atomic_objects/7458733?menuReferrer=catalogue
92	Обозначение парных по звонкости-глухости согласных в корне слова	1	Урок "Правописание парных звонких и глухих согласных на конце слова, в корне слова" (МЭШ) https://uchebnik.mos.ru/material_view/atomic_objects/9019705?menuReferrer=catalogue

93	Способы проверки согласных в корне слова	1	Урок "Правописание парных звонких и глухих согласных на конце слова, в корне слова" (МЭШ) https://uchebnik.mos.ru/material_view/atom_objects/9019689?menuReferrer=catalogue
94	Отработка правописания слов с парным по глухости звонкости согласным в корне слова	1	Урок «Правописание слов с парным согласным в корне слова» (МЭШ) https://uchebnik.mos.ru/material_view/lesson_templates/666969?menuReferrer=catalogue
95	Учимся писать буквы согласных в корне слова	1	Урок "Правописание согласных в корне слов" (МЭШ) https://uchebnik.mos.ru/material_view/lesson_templates/23506?menuReferrer=catalogue
96	Объяснительный диктант: учимся писать буквы согласных в корне слова	1	Урок "Как определить согласные звуки? Какими буквами обозначаются согласные звуки?" (МЭШ) https://uchebnik.mos.ru/material_view/atom_objects/9869187?menuReferrer=catalogue
97	Учимся писать буквы гласных и согласных в корне слова	1	Урок "Учимся писать буквы гласных и согласных в корне слова" (МЭШ) https://uchebnik.mos.ru/material_view/lesson_templates/132665?menuReferrer=catalogue
98	Различные способы решения орфографической задачи в зависимости от места орфограммы в слове. Тренинг "Правописание парных по глухости-звонкости согласных звуков в корне слова" с использованием электронных образовательных ресурсов	1	Урок «Правописание звонких и глухих согласных» (МЭШ) https://uchebnik.mos.ru/material_view/lesson_templates/709301?menuReferrer=catalogue
99	Подробное изложение повествовательного текста объёмом 30—45 слов с опорой на вопросы	1	Урок «Изложение текста по данным к нему вопросам» (РЭШ) https://resh.edu.ru/subject/lesson/3530/start/201764/
100	Списывание текста. Словарный диктант	1	https://infourok.ru/slovarnie-diktanti-po-russkomu-yaziku-klass-umkshkola-rossii-3780377.html?ysclid=llze9dnbeo555692015

			https://infourok.ru/kontrolnie-raboti-po-russkomu-yaziku-v-p-kanakina-shkola-rossii-klass-1470748.html?ysclid=llzcldrqvs830493938
101	Использование на письме разделительных ъ и ь	1	РЭШ https://resh.edu.ru/subject/lesson/5324/start/202489/
102	Правописание слов с разделительным мягким знаком	1	Урок "Разделительный мягкий знак" (МЭШ) https://uchebnik.mos.ru/material_view/atom_objects/8548022?menuReferrer=catalogue
103	Отработка правописания слов с разделительным мягким знаком	1	Урок "Правописание слов с разделительным мягким знаком" (МЭШ) https://uchebnik.mos.ru/material_view/atom_objects/8838600?menuReferrer=catalogue
104	Отработка правописания слов с разделительным мягким знаком и другими изученными орфограммами	1	Урок «Разделительный мягкий знак» (МЭШ) https://uchebnik.mos.ru/material_view/atom_objects/8548022?menuReferrer=catalogue
105	Отработка способов решения орфографической задачи в зависимости от места орфограммы в слове. Тренинг "Правописание слов с разделительным мягким знаком" с использованием электронных образовательных ресурсов	1	https://easym.ru/load/russkij_jazyk/2_klass/lm_interaktivnyj_trenazhorradelitelnyj_mjagkij_znak_2/381-1-0-78607?ysclid=llzhqka3py926331891
106	Повторение правописания слов с орфограммами в значимых частях слов	1	Урок «Обобщающий урок. Орфограммы» (МЭШ) https://uchebnik.mos.ru/material_view/lesson_templates/595877?menuReferrer=catalogue
107	Списывание текста. Словарный диктант	1	https://infourok.ru/slovarnie-diktanti-po-russkomu-yaziku-klass-umkshkola-rossii-3780377.html?ysclid=llze9dnbeo555692015 https://infourok.ru/kontrolnie-raboti-po-russkomu-yaziku-v-p-kanakina-shkola-rossii-klass-1470748.html?ysclid=llzcldrqvs830493938
108	Имя существительное как часть речи	1	Урок «Слова-предметы» (РЭШ) https://resh.edu.ru/subject/lesson/5338/start/202582/
109	Имя существительное: употребление в	1	Урок "Что такое имя существительное?" (МЭШ)

	речи		https://uchebnik.mos.ru/material_view/atom_objects/10874452?menuReferrer=catalogue
110	Имя существительное: значение	1	https://interneturok.ru/lesson/russian/2-klass/imya-suschestvitelnoe/imya-suschestvitelnoe-rod-imyon-suschestvitelnyh?ysclid=llzhmu6ndy66590533
111	Имя существительное : вопросы («кто?», «что?»)	1	Урок "Слова-предметы" (МЭШ) https://uchebnik.mos.ru/material_view/atom_objects/8550171?menuReferrer=catalogue
112	Употребление прописной и строчной буквы	1	РЭШ https://resh.edu.ru/subject/lesson/3626/start/219981/ https://urok.1sept.ru/articles/523998?ysclid=llzhu0htzv366078488
113	Составление устного рассказа по репродукции картины И. Шишкина "Утро в сосновом лесу"	1	РЭШ https://resh.edu.ru/subject/lesson/3636/conspect/203021/ https://infourok.ru/prezentaciya-po-russkomu-yaziku-na-temu-sostavlenie-rasskaza-po-reprodukcii-kartini-ishishkinauto-v-sosnovom-lesu-klass-3730700.html?ysclid=llzhvrbtvd927432852
114	Прописная буква в именах собственных: имена, фамилии, отчества людей, клички животных	1	Урок "Заглавная буква в именах, фамилиях и отчествах людей" (МЭШ) https://uchebnik.mos.ru/material_view/atom_objects/10884770?menuReferrer=catalogue
115	Прописная буква в именах собственных: географические названия	1	Урок "Собственные и нарицательные имена существительные. Заглавная буква в именах собственных" (МЭШ) https://uchebnik.mos.ru/material_view/atom_objects/11004381?menuReferrer=catalogue
116	Составление устного рассказа с опорой на личные наблюдения и вопросы: составление текста о своем любимом домашнем питомце по вопросам	1	https://uchitelya.com/nachalnaya-shkola/151525-prezentaciya-razvitierechi-rasskaz-po-lichnym-nablyudenyam.html
117	Имя существительное: изменение по числам	1	Урок "Единственное и множественное число имён существительных" (МЭШ) https://uchebnik.mos.ru/material_view/atom_objects/8607926?menuReferrer=catalogue

			Урок «Единственное и множественное число существительных» (РЭШ) https://resh.edu.ru/subject/lesson/5346/start/220306/
118	Число имён существительных	1	
119	морфология: изменение по числам имен существительных	1	Урок «Урок обобщения знаний по теме «Имя существительное» (РЭШ) https://resh.edu.ru/subject/lesson/3591/start/202771/
120	Объяснительный диктант на изученные правила (орфограммы корня, прописная буква и др.)	1	https://infourok.ru/kontrolnie-raboti-po-russkomu-yaziku-v-p-kanakina-shkola-rossii-klass-1470748.html?ysclid=llzcldrqvs830493938 https://nsportal.ru/nachalnaya-shkola/russkii-yazyk/2019/01/06/kontrolnye-raboty-po-russkomu-yazyku-2-klass-shkola
121	Глагол как часть речи	1	Урок «Слова-действия» (РЭШ) https://resh.edu.ru/subject/lesson/5340/start/202803/
122	Глагол: значение. Для чего нужны глаголы в нашей речи?	1	Урок "Что такое глагол?" (МЭШ) https://uchebnik.mos.ru/material_view/atomic_objects/11315264?menuReferrer=catalogue
123	Глагол: вопросы «что делать?», «что сделать?» и др.	1	Урок "Глагол" (МЭШ) https://uchebnik.mos.ru/material_view/lesson_templates/2643724?menuReferrer=catalogue
124	Единственное и множественное число глаголов	1	Урок «Единственное и множественное число глаголов» (РЭШ) https://resh.edu.ru/subject/lesson/4241/start/220364/ Урок "Единственное и множественное число глаголов" (МЭШ) https://uchebnik.mos.ru/material_view/atomic_objects/8548360?menuReferrer=catalogue
125	развитие речи: Составление текста на тему пословицы	1	https://urok.1sept.ru/articles/618564?ysclid=llzi5aq6h471104218
126	Текст-повествование	1	Урок «Что такое текст-повествование? Какова роль глаголов в повествовательном тексте?» (РЭШ) https://resh.edu.ru/subject/lesson/3986/start/289316/

127	Особенности текстов-повествований	1	Урок "Что такое текст-повествование? Какова в нём роль глаголов?" (МЭШ) https://uchebnik.mos.ru/material_view/atomic_objects/11004356?menuReferrer=catologue
128	Развитие речи: учимся сочинять текст-повествование. Составление текста-повествования на тему "Как приготовить салат"	1	ЯКласс https://www.yaklass.ru/p/russky-yazik/2-klass/chasti-rechi-535372/tekst-povestvovanie-i-rol-v-nem-glagolov-tekst-opisanie-i-rol-v-nem-ime_-5971107/re-38e09810-9639-4b53-9055-9e7f74e74786?ysclid=llzi8r23sl906646715
129	Обобщение знаний о глаголе	1	Урок «Урок обобщения знаний по теме «Глагол» (РЭШ) https://resh.edu.ru/subject/lesson/5339/start/299685/
130	Морфология. Тренинг. Отработка темы "Глагол"	1	Урок "Глагол (обобщающий урок)" (МЭШ) https://uchebnik.mos.ru/material_view/lesson_templates/357239?menuReferrer=catologue
131	Диктант на изученные правила (орфограммы корня)	1	https://infourok.ru/diktanti-i-proverochnie-raboti-po-russkomu-yaziku-klass-3498994.html?ysclid=llziecft3f730117719
132	Работа над ошибками, допущенными в диктанте	1	
133	Имя прилагательное как часть речи	1	Урок «Слова-признаки» (РЭШ) https://resh.edu.ru/subject/lesson/5341/start/220457/
134	Имя прилагательное: значение	1	Урок "Имя прилагательное" (МЭШ) https://uchebnik.mos.ru/material_view/atomic_objects/11158655?menuReferrer=catologue
135	Обобщение знаний об имени прилагательном	1	Урок "Имя прилагательное" (МЭШ) https://uchebnik.mos.ru/material_view/atomic_objects/7463113?menuReferrer=catalogue
136	Морфология: роль имён прилагательных в тексте. Единственное и множественное число имен прилагательных	1	РЭШ https://resh.edu.ru/subject/lesson/5304/start/90100/

137	Связь имени прилагательного с именем существительным	1	Урок "Связь имени существительного с именем прилагательным" (МЭШ) https://uchebnik.mos.ru/material_view/atomic_objects/11012384?menuReferrer=catalogue
138	Текст-описание	1	Урок «Что такое текст-описание? Какова в нём роль прилагательных?» (РЭШ) https://resh.edu.ru/subject/lesson/3601/start/220598/
139	развитие речи: составление текста (рассказа или сказки) на тему "Путешествие снежинки на землю"	1	https://infourok.ru/konspekt-po-russkomu-yazyku-na-temu-ponyatie-o-tekste-opisanii-rol-imyon-prilagatelnyh-v-tekste-opisanii-2-klass-4478758.html?ysclid=llziuy11z6759367664
140	Особенности текстов-описаний	1	Урок "Что такое текст-описание? Какова в нём роль имён прилагательных?" (МЭШ) https://uchebnik.mos.ru/material_view/atomic_objects/8547307?menuReferrer=catalogue
141	Развитие речи: учимся сочинять текст-описание. Составление текста-описания натюрморта	1	https://urok.1sept.ru/articles/310465?ysclid=llzixy605j532341611 https://infourok.ru/prezentaciya-po-russkomu-yazyku-na-temu-sostavlenie-tekstaopisaniya-natyurmorta-po-reprodukcii-kartini-fp-tolstogo-buket-cvetov--2965877.html?ysclid=llzj05sn1o922590857
142	Диктант на изученные орфограммы в корне слова	1	https://infourok.ru/kontrolnie-raboti-po-russkomu-yaziku-v-p-kanakina-shkola-rossii-klass-1470748.html?ysclid=llzcldrqvs830493938
143	Работа над ошибками, допущенными в диктанте	1	https://infourok.ru/pamyatka-raboti-nad-oshibkami-klass-2827693.html?ysclid=llzioza6ds121947645
144	развитие речи: Составление текста о своем любимом домашнем питомце по вопросам	1	https://urok.1sept.ru/articles/311210?ysclid=llzj2gp484183719439
145	Развитие речи: составление текста по рисунку с включением в него диалога. Практикум по овладению диалогической речью	1	https://uchitelya.com/russkiy-yazyk/158013-prezentaciya-razvitie-rechi-sostavlenie-po-risunkam-teksta-dialoga-2-klass.html

146	Текст-рассуждение	1	Урок «Что такое текст-рассуждение?» (РЭШ) https://resh.edu.ru/subject/lesson/5343/start/220689/
147	Особенности текстов-рассуждений	1	Урок "Что такое текст-рассуждение?" (МЭШ) https://uchebnik.mos.ru/material_view/atomic_objects/11013687?menuReferrer=catalogue
148	Предлог. Отличие предлогов от приставок	1	Урок «Для чего служат предлоги в речи? Как пишутся предлоги со словами?» (РЭШ) https://resh.edu.ru/subject/lesson/4242/start/220863/
149	Наиболее распространённые предлоги: в, на, из, без, над, до, у, о, об и др.	1	Урок "Для чего служат предлоги в речи? Как пишутся предлоги со словами?" (МЭШ) https://uchebnik.mos.ru/material_view/atomic_objects/11046410?menuReferrer=catalogue
150	Раздельное написание предлогов с именами существительными	1	Урок "Правописание предлогов с именами существительными" (МЭШ) https://uchebnik.mos.ru/material_view/atomic_objects/8692892?menuReferrer=catalogue
151	Раздельное написание предлогов с именами существительными: закрепление	1	Урок "Правописание предлогов с именами существительными закрепление " (МЭШ) https://uchebnik.mos.ru/material_view/atomic_objects/11004373?menuReferrer=catalogue
152	Части речи: обобщение. Тренинг	1	Урок «Закрепление по разделу «Части речи» (РЭШ) https://resh.edu.ru/subject/lesson/5344/start/220895/
153	Умение договариваться и приходиться к общему решению в совместной деятельности при проведении парной и групповой работы	1	РЭШ https://resh.edu.ru/subject/lesson/5344/start/220895/
154	Морфология: части речи. Тренинг	1	Видео «Что такое части речи?» (МЭШ) https://uchebnik.mos.ru/material_view/atomic_objects/6171654?menuReferrer=catalogue

155	Различение текстов-описаний и текстов-повествований	1	Урок «Виды текстов» (МЭШ) https://uchebnik.mos.ru/material_view/lesson_templates/567781?menuReferrer=catalogue
156	Морфология. Тренинг. Отработка темы "Предлоги"	1	ЯКласс https://www.yaklass.ru/p/russky-yazik/2-klass/chasti-rechi-535372/predlog-kak-chast-rechi-rol-predlogov-v-rechi-pravopisanie-predlogov-s-i-566033/re-7e0aaa5c-7f61-4831-8da7-c16292acc324?ysclid=llzj8to94u918631951
157	Части речи: систематизация знаний	1	Видео «Части речи» (МЭШ) https://uchebnik.mos.ru/material_view/atomic_objects/8600068?menuReferrer=catalogue
158	Морфология: роль имён существительных в тексте	1	Урок "Имя существительное. Обобщение" (МЭШ) https://uchebnik.mos.ru/material_view/lesson_templates/210002?menuReferrer=catalogue
159	Морфология: роль глаголов в тексте	1	Урок «Глагол как часть речи. Роль глаголов в предложении, речи» (МЭШ) https://uchebnik.mos.ru/material_view/lesson_templates/1276196?menuReferrer=catalogue
160	Правописание слов с орфограммами в значимых частях слов: систематизация	1	Урок «Подготовка к контрольному диктанту по теме: "Правописание на изученные правила (гласные после шипящих, прописная буква) сочетаний чн-чк и букв а, у, и после шипящих"» (МЭШ) https://uchebnik.mos.ru/material_view/lesson_templates/929909?menuReferrer=catalogue
161	Правописание слов с орфограммами в значимых частях слов: обобщение	1	Урок «Подготовка к контрольному диктанту по теме: "Правописание сочетаний чн-чк и букв а, у, и после шипящих"» (МЭШ) https://uchebnik.mos.ru/material_view/lesson_templates/929909?menuReferrer=catalogue
162	Развитие речи: проверочная работа	1	https://xn--j1ahfl.xn--p1ai/library/test_razvitie_rechi_2_klass_160730.html?ysclid=llzjrmg7r9200495407
163	Контрольный диктант	1	https://interneturok.ru/lesson/russian/2-klass/imya-

			suschestvitelnoe/imena-suschestvitelnye-sobstvennye-i-naritsatelnye?utm_source=yandex&utm_medium=cpc&utm_campaign=72136850&utm_content=14629084054&utm_term=yclid=14240643845630197759
164	РНО. Орфографическая зоркость как осознание места возможного возникновения орфографической ошибки: наблюдение за правописанием суффиксов имён существительных; правописание парных по глухости-звонкости согласных звуков в корне слова (с использованием электронных образовательных ресурсов)	1	https://interneturok.ru/lesson/russian/3-klass/pravopisanie/pravopisanie-zvonkih-i-gluhih-soglasnyh-v-korne-sposoby-proverki-slov-s-parnymi-soglasnymi-v-korne?ysclid=llzjuu0ycz881197867 https://infourok.ru/urok-russkogo-yazyka-2-klass-tema-formirovanie-ortograficheskoy-zorkosti-ispolzovanie-raznyh-sposobov-vybora-napisaniya-v-zavisi-4377509.html?ysclid=llzjtukrng841654689
165	Орфография. Орфографическая зоркость как осознание места возможного возникновения орфографической ошибки: наблюдение за правописанием суффиксов имен прилагательных; правописание слов с разделительным мягким знаком (с использованием электронных образовательных ресурсов)	1	Учи.ру https://uchi.ru/catalog/rus/2-klass/grade-109
166	Орфография. Орфографическая зоркость как осознание места возможного возникновения орфографической ошибки: наблюдение за правописанием приставок; правописание буквосочетаний с шипящими звуками (с использованием	1	РЭШ https://resh.edu.ru/subject/lesson/4280/start/221174/

	электронных образовательных ресурсов)		
167	Орфография: отработка орфограмм, вызывающих трудности. Контроль "Правописание буквосочетаний с шипящими звуками" с использованием электронных образовательных ресурсов	1	Учи.ру https://uchi.ru/catalog/rus/2-klass/grade-109
168	Орфография: проверочная работа	1	
169	РНО. Орфография: отработка орфограмм, вызывающих трудности.	1	
170	Орфография: отработка орфограмм, вызывающих трудности. Тренинг "Правописание имен собственных" с использованием электронных образовательных ресурсов	1	Урок «Итоговый диктант с грамматическим заданием в формате ВПР» (МЭШ) https://uchebnik.mos.ru/material_view/lesson_templates/1001245?menuReferrer=catalogue
ОБЩЕЕ КОЛИЧЕСТВО ЧАСОВ ПО ПРОГРАММЕ		170	

3 КЛАСС

№ п/п	Тема урока	Количество часов	Электронные цифровые образовательные ресурсы
		Всего	
1	Русский язык как государственный язык Российской Федерации	1	Библиотека ЦОК https://m.edsoo.ru/f841ebc8
2	Характеристика звуков русского языка	1	Библиотека ЦОК https://m.edsoo.ru/f841fb4a
3	Соотношение звукового и буквенного состава слов	1	Библиотека ЦОК https://m.edsoo.ru/f841fb4a
4	Лексическое значение слова	1	Библиотека ЦОК https://m.edsoo.ru/f841f168
5	Работаем с толковыми словарями	1	Библиотека ЦОК https://m.edsoo.ru/f841f938
6	Наблюдаем за значениями слов в тексте	1	
7	Прямое и переносное значение слова	1	Библиотека ЦОК https://m.edsoo.ru/f841f50a
8	Устаревшие слова	1	Библиотека ЦОК https://m.edsoo.ru/f841f35c
9	Однокоренные (родственные) слова; признаки однокоренных (родственных) слов	1	Библиотека ЦОК https://m.edsoo.ru/f8421238
10	Различение однокоренных слов и слов с омонимичными корнями	1	Библиотека ЦОК https://m.edsoo.ru/f8421800
11	Однокоренные слова и формы одного и того же слова.	1	Библиотека ЦОК https://m.edsoo.ru/f842163e
12	Окончание как изменяемая часть слова.	1	
13	Нулевое окончание	1	

14	Корень, приставка, суффикс — значимые части слова.	1	Библиотека ЦОК https://m.edsoo.ru/f84219d6
15	Выделение в словах с однозначно выделяемыми морфемами окончания, корня, приставки, суффикса	1	Библиотека ЦОК https://m.edsoo.ru/f8421c24
16	Состав слова: обобщение	1	Библиотека ЦОК https://m.edsoo.ru/f8421e54
17	Проверочная работа по разделу состав слова: Проектное задание "Семья слов"	1	Библиотека ЦОК https://m.edsoo.ru/f84222d2
18	Части речи	1	Библиотека ЦОК https://m.edsoo.ru/f84284ac
19	Имя существительное: общее значение, вопросы, употребление в речи	1	Библиотека ЦОК https://m.edsoo.ru/f8428aec
20	Имена существительные мужского, женского и среднего рода	1	Библиотека ЦОК https://m.edsoo.ru/f84291f4
21	Род имён существительных	1	Библиотека ЦОК https://m.edsoo.ru/f84293ca
22	Число имён существительных	1	Библиотека ЦОК https://m.edsoo.ru/f84296c2
23	Имена существительные единственного и множественного числа.	1	
24	Изменение имён существительных по числам	1	Библиотека ЦОК https://m.edsoo.ru/f8429ec4
25	Падеж имён существительных	1	Библиотека ЦОК https://m.edsoo.ru/f842a086
26	Падеж имён существительных: именительный падеж	1	Библиотека ЦОК https://m.edsoo.ru/f842a23e
27	Падеж имён существительных:	1	Библиотека ЦОК

	родительный падеж		https://m.edsoo.ru/f842b152
28	Падеж имён существительных: дательный падеж	1	Библиотека ЦОК https://m.edsoo.ru/f842b878
29	Падеж имён существительных: винительный падеж	1	Библиотека ЦОК https://m.edsoo.ru/f842a23e
30	Падеж имён существительных: творительный падеж	1	Библиотека ЦОК https://m.edsoo.ru/f842ba62
31	Падеж имён существительных: предложный падеж	1	Библиотека ЦОК https://m.edsoo.ru/f842bd28
32	Изменение имён существительных по падежам и числам (склонение).	1	Библиотека ЦОК https://m.edsoo.ru/f842bf44
33	Имена существительные 1, 2, 3-го склонения.	1	Библиотека ЦОК https://m.edsoo.ru/f842c110
34	Имена существительные одушевлённые и неодушевлённые.	1	Библиотека ЦОК https://m.edsoo.ru/f842c750
35	Обобщение знаний об имени существительном	1	Библиотека ЦОК https://m.edsoo.ru/f842e56e
36	Имя прилагательное: общее значение, вопросы, употребление в речи	1	Библиотека ЦОК https://m.edsoo.ru/f842e758
37	Зависимость формы имени прилагательного от формы имени существительного	1	Библиотека ЦОК https://m.edsoo.ru/f842f036
38	Изменение имён прилагательных по родам	1	Библиотека ЦОК https://m.edsoo.ru/f842eb5e
39	Изменение имён прилагательных по числам	1	Библиотека ЦОК https://m.edsoo.ru/f842edb6
40	Изменение имён прилагательных по падежам	1	Библиотека ЦОК https://m.edsoo.ru/f842f3a6

41	Склонение имён прилагательных	1	Библиотека ЦОК https://m.edsoo.ru/f842fbda
42	Значения имён прилагательных	1	Библиотека ЦОК https://m.edsoo.ru/f8430526
43	Наблюдение за значениями имён прилагательных	1	Библиотека ЦОК https://m.edsoo.ru/f8430710
44	Значения имён прилагательных: обобщение	1	
45	Местоимение (общее представление)	1	Библиотека ЦОК https://m.edsoo.ru/f84313a4
46	Личные местоимения	1	Библиотека ЦОК https://m.edsoo.ru/f8431746
47	Как изменяются личные местоимения	1	Библиотека ЦОК https://m.edsoo.ru/f843191c
48	Употребление личных местоимений в речи	1	
49	Использование личных местоимений для устранения неоправданных повторов в тексте	1	Библиотека ЦОК https://m.edsoo.ru/f84321b4
50	Глагол: общее значение, вопросы, употребление в речи.	1	Библиотека ЦОК https://m.edsoo.ru/f8432768
51	Значение и употребление глаголов в речи	1	
52	Неопределённая форма глагола	1	Библиотека ЦОК https://m.edsoo.ru/f8432a1a
53	Изменение глаголов по числам	1	Библиотека ЦОК https://m.edsoo.ru/f8432d80
54	Настоящее время глаголов	1	Библиотека ЦОК https://m.edsoo.ru/f843303c

55	Будущее время глаголов	1	Библиотека ЦОК https://m.edsoo.ru/f8433500
56	Прошедшее время глаголов	1	Библиотека ЦОК https://m.edsoo.ru/f843337a
57	Род глаголов в прошедшем времени	1	Библиотека ЦОК https://m.edsoo.ru/f8434072
58	Частица не, её значение	1	Библиотека ЦОК https://m.edsoo.ru/f84343e2
59	Части речи: систематизация изученного в 3 классе	1	Библиотека ЦОК https://m.edsoo.ru/f84287ae
60	Части речи: обобщение	1	
61	Проверочная по разделу морфология.	1	
62	Работа над ошибками.	1	
63	Повторение по разделу морфология.	1	
64	Повторение по разделу морфология.	1	
65	Предложение	1	
66	Виды предложений	1	Библиотека ЦОК https://m.edsoo.ru/f8423826
67	Обобщение знаний о видах предложений	1	Библиотека ЦОК https://m.edsoo.ru/f8428268
68	Связь слов в предложении	1	Библиотека ЦОК https://m.edsoo.ru/f8423682
69	Главные члены предложения	1	Библиотека ЦОК https://m.edsoo.ru/f8423d3a
70	Подлежащее	1	Библиотека ЦОК https://m.edsoo.ru/f84248ca
71	Сказуемое	1	Библиотека ЦОК https://m.edsoo.ru/f8424a96

72	Подлежащее и сказуемое	1	Библиотека ЦОК https://m.edsoo.ru/f8424532
73	Второстепенные члены предложения	1	Библиотека ЦОК https://m.edsoo.ru/f84252c0
74	Предложения распространённые и нераспространённые	1	Библиотека ЦОК https://m.edsoo.ru/f8426be8
75	Однородные члены предложения	1	Библиотека ЦОК https://m.edsoo.ru/f8426dd2
76	Однородные члены предложения с союзами и, а, но	1	Библиотека ЦОК https://m.edsoo.ru/f8426f80
77	Однородные члены предложения без союзов	1	Библиотека ЦОК https://m.edsoo.ru/f8426f80
78	Диктант по разделу синтаксис: отработка темы	1	
79	РНО по разделу синтаксис: отработка темы	1	
80	Повторение изученных орфографических правил: гласные после шипящих, буквосочетания чк, чн, чт, щн, нч	1	Библиотека ЦОК https://m.edsoo.ru/f842009a
81	Повторяем правописание проверяемых безударных гласных в корне слова	1	Библиотека ЦОК https://m.edsoo.ru/f8428c7c
82	Повторяем правописание парных по звонкости-глухости согласных в корне слова	1	Библиотека ЦОК https://m.edsoo.ru/f8422494
83	Повторяем правописание проверяемых и непроверяемых безударных гласных в корне слова	1	Библиотека ЦОК https://m.edsoo.ru/f8425cca
84	Повторяем правописание слов с	1	Библиотека ЦОК

	разделительным мягким знаком		https://m.edsoo.ru/f8423f9c
85	Правописание суффиксов	1	Библиотека ЦОК https://m.edsoo.ru/f842b42c
86	Закрепляем правописание суффиксов	1	Библиотека ЦОК https://m.edsoo.ru/f842b648
87	Правописание приставок	1	
88	Закрепляем правописание приставок	1	
89	Закрепляем правописание суффиксов и приставок	1	
90	Объясняющий диктант: повторение правил правописания	1	Библиотека ЦОК https://m.edsoo.ru/f8425ea0
91	Наблюдаем за знаками препинания в предложениях с однородными членами, не соединёнными союзами	1	Библиотека ЦОК https://m.edsoo.ru/f84276d8
92	Наблюдаем за знаками препинания в предложениях с однородными членами, соединёнными повторяющимися союзами и, или	1	Библиотека ЦОК https://m.edsoo.ru/f8427d36
93	Правописание слов с двумя безударными гласными в корне слова	1	
94	Закрепление способов проверки написания слов с двумя безударными гласными в корне слова	1	
95	Правописание слов с двумя корнями	1	Библиотека ЦОК https://m.edsoo.ru/f8426080
96	Наблюдение за соединительными гласными о, е	1	
97	Наблюдение за обозначением буквами	1	Библиотека ЦОК

	непроизносимых согласных в корне слова		https://m.edsoo.ru/f842da88
98	Непроизносимые согласные в корне слова	1	
99	Отработка написания непроизносимых согласных в корне слова	1	
100	Объяснительный диктант: отработываем написание слов с орфограммами корня	1	
101	Правописание слов с удвоенными согласными	1	Библиотека ЦОК https://m.edsoo.ru/f842a6b2
102	Отработка правописания слов с удвоенными согласными	1	Библиотека ЦОК https://m.edsoo.ru/f842a6b2
103	Продолжаем учиться писать приставки: пишем приставки	1	
104	Разделительный твёрдый знак	1	Библиотека ЦОК https://m.edsoo.ru/f8424190
105	Мягкий знак после шипящих на конце имён существительных	1	Библиотека ЦОК https://m.edsoo.ru/f8429906
106	Закрепляем правило «Мягкий знак после шипящих на конце имён существительных»	1	
107	Отработываем правило «Мягкий знак после шипящих на конце имён существительных»	1	
108	Наблюдение за правописанием безударных окончаний имён существительных 1-го склонения	1	Библиотека ЦОК https://m.edsoo.ru/f842c32c
109	Правописание безударных окончаний имён существительных 1-го склонения	1	Библиотека ЦОК https://m.edsoo.ru/f842c53e

110	Наблюдение за правописанием безударных окончаний имён существительных 2-го склонения	1	Библиотека ЦОК https://m.edsoo.ru/f842c958
111	Правописание безударных окончаний имён существительных 2-го склонения	1	Библиотека ЦОК https://m.edsoo.ru/f842cb2e
112	Наблюдение за правописанием безударных окончаний имён существительных 3-го склонения	1	Библиотека ЦОК https://m.edsoo.ru/f842d240
113	Правописание безударных окончаний имён существительных 3-го склонения	1	Библиотека ЦОК https://m.edsoo.ru/f842d47a
114	Правописание окончаний имён существительных во множественном числе	1	Библиотека ЦОК https://m.edsoo.ru/f842e38e
115	Правописание безударных окончаний имён существительных: систематизация знаний	1	Библиотека ЦОК https://m.edsoo.ru/f842d682
116	Правописание безударных окончаний имён существительных: обобщение	1	Библиотека ЦОК https://m.edsoo.ru/f842d894
117	Объяснительный диктант (безударные гласные в падежных окончаниях имён существительных)	1	Библиотека ЦОК https://m.edsoo.ru/f842e974
118	Наблюдение за правописанием окончаний имён прилагательных в единственном числе	1	Библиотека ЦОК https://m.edsoo.ru/f842fa4a
119	Наблюдение за правописанием окончаний имён прилагательных во множественном числе	1	
120	Правописание окончаний имён	1	Библиотека ЦОК

	прилагательных в единственном и во множественном числе		https://m.edsoo.ru/f842fea0
121	Обобщение знаний о написании окончаний имён прилагательных	1	Библиотека ЦОК https://m.edsoo.ru/f842fea0
122	Обобщение знаний о написании окончаний имён существительных и имён прилагательных	1	Библиотека ЦОК https://m.edsoo.ru/f84321b4
123	Правописание местоимений с предлогами	1	Библиотека ЦОК https://m.edsoo.ru/f843233a
124	Правописание местоимений	1	
125	Наблюдение за написанием окончаний глаголов в прошедшем времени	1	
126	Правописание глаголов	1	Библиотека ЦОК https://m.edsoo.ru/f8433af0
127	Правописание частицы не с глаголами	1	Библиотека ЦОК https://m.edsoo.ru/f8434784
128	Повторяем правописание слов с изученными в 1-3 классах орфограммами в корне, приставках, окончаниях	1	
129	Повторяем правописание слов с изученными в 1-3 классах орфограммами	1	Библиотека ЦОК https://m.edsoo.ru/f8434c84
130	Повторение по разделу орфография: отработка орфограмм, вызывающих трудности	1	
131	Повторение по разделу орфография: отработка орфограмм, вызывающих трудности	1	
132	Повторение по разделу орфография:	1	

	отработка орфограмм, вызывающих трудности		
133	Контрольная работа по разделу орфография: отработка орфограмм, вызывающих трудности	1	
134	РНО. Повторение по разделу орфография: отработка орфограмм, вызывающих трудности	1	
135	Проверочная работа по теме "Правописание слов с орфограммами в корне"	1	
136	Диктант по теме "Правописание безударных падежных окончаний имен существительных"	1	
137	Контрольная работа по теме "Правописание безударных падежных окончаний имен прилагательных"	1	
138	Контрольная работа "Чему мы научились на уроках правописания в 3 классе"	1	
139	Вспоминаем нормы речевого этикета: приглашение, просьба, извинение, благодарность, отказ	1	Библиотека ЦОК https://m.edsoo.ru/f8434a54
140	Повторение и продолжение работы с текстом, начатой во 2 классе: признаки текста	1	Библиотека ЦОК https://m.edsoo.ru/f84228ae
141	Повторение и продолжение работы с текстом, начатой во 2 классе: тема текста, основная мысль текста	1	Библиотека ЦОК https://m.edsoo.ru/f8422d40

142	Повторение и продолжение работы с текстом, начатой во 2 классе: заголовок	1	
143	Определение типов текстов	1	Библиотека ЦОК https://m.edsoo.ru/f8423038
144	Отработка умения определять тип текста (повествование, описание, рассуждение)	1	Библиотека ЦОК https://m.edsoo.ru/f8422ac0
145	Определение типов текстов: обобщение	1	
146	Корректирование текстов с нарушенным порядком предложений	1	Библиотека ЦОК https://m.edsoo.ru/f84239ca
147	Корректирование текстов с нарушенным порядком абзацев	1	Библиотека ЦОК https://m.edsoo.ru/f8423b6e
148	Знакомство с жанром письма	1	Библиотека ЦОК https://m.edsoo.ru/f8427142
149	Учимся писать письма	1	Библиотека ЦОК https://m.edsoo.ru/f84250e0
150	Пишем поздравительную открытку	1	Библиотека ЦОК https://m.edsoo.ru/f8430904
151	Знакомство с жанром объявления	1	
152	Ключевые слова в тексте	1	
153	План текста	1	Библиотека ЦОК https://m.edsoo.ru/f8423272
154	Составление плана текста	1	Библиотека ЦОК https://m.edsoo.ru/f8424f28
155	Продолжаем учиться составлять план текста	1	Библиотека ЦОК https://m.edsoo.ru/f84234ca
156	Изложение текста с опорой на коллективно составленный план	1	Библиотека ЦОК https://m.edsoo.ru/f842900a
157	Изложение текста с опорой на	1	

	коллективно составленный план		
158	Изложение текста с опорой на коллективно составленный план	1	
159	Изложение текста с опорой на самостоятельно составленный план	1	Библиотека ЦОК https://m.edsoo.ru/f842900a
160	Написание текста по заданному плану	1	Библиотека ЦОК https://m.edsoo.ru/f8426238
161	Наблюдение за связью предложений в тексте	1	
162	Наблюдение за связью предложений в тексте с помощью личных местоимений, синонимов, союзов и, а, но	1	Библиотека ЦОК https://m.edsoo.ru/f8431fd4
163	Наблюдение за связью предложений в тексте с помощью союзов и, а, но	1	
164	Создание собственных текстов-повествований	1	Библиотека ЦОК https://m.edsoo.ru/f8433cda
165	Создание собственных текстов-описаний	1	
166	Создание собственных текстов-рассуждений	1	
167	Как помочь вести диалог человеку, для которого русский язык не является родным	1	Библиотека ЦОК https://m.edsoo.ru/f841ef10
168	Ознакомительное чтение: когда оно нужно	1	Библиотека ЦОК https://m.edsoo.ru/f843157a
169	Обобщение по разделу развитие речи: работаем с текстами	1	
170	Обобщение по разделу развитие речи: работаем с текстами	1	

ОБЩЕЕ КОЛИЧЕСТВО ЧАСОВ ПО ПРОГРАММЕ	170	
-------------------------------------	-----	--

4 КЛАСС

№ п/п	Тема урока	Количество часов	Электронные цифровые образовательные ресурсы
		Всего	
1	Русский язык как язык межнационального общения	1	Библиотека ЦОК https://m.edsoo.ru/f8434f36
2	Характеристика звуков русского языка	1	Библиотека ЦОК https://m.edsoo.ru/f843639a
3	Соотношение звукового и буквенного состава слов	1	Библиотека ЦОК https://m.edsoo.ru/f84364e4
4	Повторяем лексику: наблюдаем за использованием в речи синонимов и антонимов	1	Библиотека ЦОК https://m.edsoo.ru/f8436818
5	Повторяем лексику: наблюдаем за использованием в речи устаревших слов	1	Библиотека ЦОК https://m.edsoo.ru/fa250646
6	Наблюдаем за использованием в речи фразеологизмов	1	Библиотека ЦОК https://m.edsoo.ru/f843698a
7	Учимся понимать фразеологизмы	1	
8	Учимся использовать фразеологизмы	1	
9	Повторяем состав слова	1	Библиотека ЦОК https://m.edsoo.ru/f8436b10
10	Основа слова	1	Библиотека ЦОК https://m.edsoo.ru/f8436caa
11	Неизменяемые слова: состав слова	1	Библиотека ЦОК https://m.edsoo.ru/f8436ffc
12	Значение наиболее употребляемых суффиксов изученных частей речи	1	
13	Отрабатываем разбор слова по составу	1	Библиотека ЦОК

			https://m.edsoo.ru/f8445a70
14	Имена существительные 1, 2, 3-го склонения	1	Библиотека ЦОК https://m.edsoo.ru/f8436e12
15	Падежные окончания имён существительных 1 склонения	1	
16	Падежные окончания имён существительных 2 склонения	1	
17	Падежные окончания имён существительных 3 склонения	1	
18	Особенности падежных окончаний имён существительных в дательном и предложном падеже	1	
19	Особенности падежных окончаний имён существительных в родительном и винительном падеже	1	Библиотека ЦОК https://m.edsoo.ru/f843a800
20	Несклоняемые имена существительные	1	Библиотека ЦОК https://m.edsoo.ru/f8439ff4
21	Морфологический разбор имени существительного	1	Библиотека ЦОК https://m.edsoo.ru/f843ac10
22	Имя прилагательное. Значение и употребление имён прилагательных	1	Библиотека ЦОК https://m.edsoo.ru/f8438276
23	Зависимость формы имени прилагательного от формы имени существительного	1	Библиотека ЦОК https://m.edsoo.ru/f8437fb0
24	Склонение имён прилагательных	1	Библиотека ЦОК https://m.edsoo.ru/f843b818
25	Особенности склонения имён прилагательных во множественном числе	1	Библиотека ЦОК https://m.edsoo.ru/f843c984

26	Морфологический разбор имени прилагательного	1	Библиотека ЦОК https://m.edsoo.ru/f843caec
27	Местоимение	1	Библиотека ЦОК https://m.edsoo.ru/f843cc40
28	Личные местоимения 1-го и 3-го лица единственного и множественного числа	1	Библиотека ЦОК https://m.edsoo.ru/f843cda8
29	Склонение личных местоимений	1	Библиотека ЦОК https://m.edsoo.ru/f843cefc
30	Глагол как часть речи	1	Библиотека ЦОК https://m.edsoo.ru/f843d866
31	Различение глаголов, отвечающих на вопросы «что делать?» и «что сделать?»	1	Библиотека ЦОК https://m.edsoo.ru/f843dce4
32	Неопределенная форма глагола	1	Библиотека ЦОК https://m.edsoo.ru/f843f210
33	Личные формы глагола	1	Библиотека ЦОК https://m.edsoo.ru/fa25110e
34	Спряжение глаголов: изменение по лицам и числам	1	Библиотека ЦОК https://m.edsoo.ru/f843f7c4
35	I и II спряжение глаголов	1	Библиотека ЦОК https://m.edsoo.ru/f8440408
36	Личные окончания глаголов I и II спряжения	1	Библиотека ЦОК https://m.edsoo.ru/f844052a
37	Глаголы 2-го лица настоящего и будущего времени в единственном числе	1	
38	Способы определения I и II спряжения глаголов	1	
39	Отработка способов определения I и II спряжения глаголов	1	

40	Настоящее время глагола	1	
41	Прошедшее время глагола	1	Библиотека ЦОК https://m.edsoo.ru/f844168c
42	Будущее время глагола	1	
43	Повелительное наклонение глагола: наблюдение	1	Библиотека ЦОК https://m.edsoo.ru/f8441e2a
44	Образование повелительного наклонения глагола	1	
45	Особенности разбора глаголов по составу слова	1	
46	Глагол в словосочетании	1	
47	Глагол в предложении	1	
48	Обобщение знаний о глаголе	1	Библиотека ЦОК https://m.edsoo.ru/f8442b90
49	Морфологический разбор глагола	1	Библиотека ЦОК https://m.edsoo.ru/f8442cb2
50	Частица не, её значение	1	Библиотека ЦОК https://m.edsoo.ru/f843db72
51	Наречие: значение, вопросы, употребление в речи	1	Библиотека ЦОК https://m.edsoo.ru/f844304a
52	Как образуются наречия	1	
53	Наречие: обобщение знаний	1	Библиотека ЦОК https://m.edsoo.ru/f8443180
54	Союз как часть речи	1	Библиотека ЦОК https://m.edsoo.ru/fa250cea
55	Союзы и, а, но в простых и сложных предложениях	1	Библиотека ЦОК https://m.edsoo.ru/f84445f8
56	Обобщение: самостоятельные и	1	Библиотека ЦОК

	служебные части речи		https://m.edsoo.ru/f84383ca
57	Морфология: отработка темы "Имя существительное"	1	Библиотека ЦОК https://m.edsoo.ru/fa250a60
58	Морфология: отработка темы "Имя прилагательное"	1	Библиотека ЦОК https://m.edsoo.ru/fa250a60
59	Морфология: отработка темы "Глагол"	1	
60	Морфология: отработка темы "Глагол"	1	
61	Морфология: отработка темы "Глагол"	1	
62	Морфология: тема "Числительное"	1	Библиотека ЦОК https://m.edsoo.ru/f844369e
63	Морфология: тема "Числительное"	1	
64	Морфология: проверочная работа	1	
65	Повторение: слово, сочетание слов (словосочетание) и предложение	1	Библиотека ЦОК https://m.edsoo.ru/fa251244
66	Связь между словами в предложении (при помощи смысловых вопросов)	1	Библиотека ЦОК https://m.edsoo.ru/fa2513de
67	Виды предложений по цели высказывания: повествовательные, вопросительные и побудительные	1	
68	Виды предложений по эмоциональной окраске: восклицательные и невосклицательные	1	Библиотека ЦОК https://m.edsoo.ru/f8435af8
69	Распространённые и нераспространённые предложения	1	Библиотека ЦОК https://m.edsoo.ru/f8435c42
70	Предложения с однородными членами: без союзов, с союзами а, но, с одиночным союзом и.	1	Библиотека ЦОК https://m.edsoo.ru/f8438e60

71	Интонация перечисления в предложениях с однородными членами.	1	
72	Предложение и словосочетание: сходство и различие	1	Библиотека ЦОК https://m.edsoo.ru/f8443b1c
73	Словосочетание	1	Библиотека ЦОК https://m.edsoo.ru/f8443c3e
74	Связь слов в словосочетании	1	Библиотека ЦОК https://m.edsoo.ru/f8443ee6
75	Связь слов в словосочетании: обобщение	1	Библиотека ЦОК https://m.edsoo.ru/f8443dc4
76	Простое и сложное предложение	1	Библиотека ЦОК https://m.edsoo.ru/f844436e
77	Сложные предложения	1	Библиотека ЦОК https://m.edsoo.ru/f84444d6
78	Сложные предложения с союзами и, а, но	1	Библиотека ЦОК https://m.edsoo.ru/f84448dc
79	Сложные предложения без союзов	1	Библиотека ЦОК https://m.edsoo.ru/f8444f3a
80	Предложения с прямой речью после слов автора	1	Библиотека ЦОК https://m.edsoo.ru/f84453f4
81	Повторение по разделу синтаксис: отработка темы "Предложения с обращениями"	1	
82	Контрольная работа по разделу синтаксис: синтаксический анализ предложения	1	
83	РНО. Повторение по разделу синтаксис: повторяем всё, что узнали о синтаксисе	1	

84	Правила правописания, изученные в 1-3 классах	1	
85	Повторение правил правописания, изученных в 1—3 классах	1	Библиотека ЦОК https://m.edsoo.ru/f84378da
86	Правописание падежных окончаний имён существительных 1 склонения	1	Библиотека ЦОК https://m.edsoo.ru/f84371d2
87	Правописание падежных окончаний имён существительных 2 склонения	1	Библиотека ЦОК https://m.edsoo.ru/f8437344
88	Правописание падежных окончаний имён существительных 3 склонения	1	Библиотека ЦОК https://m.edsoo.ru/f84374ac
89	Правописание падежных окончаний имён существительных в родительном и винительном падеже	1	
90	Правописание падежных окончаний имён существительных в дательном и предложном падеже	1	
91	Правописание падежных окончаний имён существительных в творительном падеже	1	
92	Падежные окончания имён существительных множественного числа в дательном, творительном, предложном падежах	1	
93	Правописание падежных окончаний имён существительных во множественном числе	1	Библиотека ЦОК https://m.edsoo.ru/f843a67a
94	Безударные падежные окончания имён существительных: систематизация	1	Библиотека ЦОК https://m.edsoo.ru/f8437c72
95	Безударные падежные окончания имён	1	

	существительных: обобщение		
96	Правописание суффиксов имён существительных	1	
97	Правописание падежных окончаний имён прилагательных	1	Библиотека ЦОК https://m.edsoo.ru/f843c42a
98	Правописание падежных окончаний имён прилагательных в единственном числе	1	
99	Правописание падежных окончаний имён прилагательных во множественном числе	1	Библиотека ЦОК https://m.edsoo.ru/f843c7c2
100	Безударные падежные окончания имён прилагательных: систематизация	1	Библиотека ЦОК https://m.edsoo.ru/f8438122
101	Безударные падежные окончания имён прилагательных: обобщение	1	
102	Правописание суффиксов имён прилагательных	1	
103	Правописание личных местоимений	1	
104	Раздельное написание личных местоимений с предлогами	1	
105	Правописание глаголов на -ться и –тся	1	Библиотека ЦОК https://m.edsoo.ru/f843fcd8
106	Отрабатываем правописание глаголов на -ться и –тся	1	
107	Мягкий знак после шипящих на конце глаголов в форме 2-го лица единственного числа	1	Библиотека ЦОК https://m.edsoo.ru/f843fa44
108	Отрабатываем правописание глаголов в форме 2-го лица единственного числа	1	Библиотека ЦОК https://m.edsoo.ru/f843f90e
109	Отрабатываем правило определения	1	Библиотека ЦОК

	спряжения глаголов с безударными личными окончаниями		https://m.edsoo.ru/f8440732
110	Правописание безударных личных окончаний глаголов	1	Библиотека ЦОК https://m.edsoo.ru/f844087c
111	Отрабатываем правописание безударные личные окончания глаголов	1	Библиотека ЦОК https://m.edsoo.ru/f8441d08
112	Отрабатываем правописание безударные личные окончания глаголов-исключений	1	Библиотека ЦОК https://m.edsoo.ru/f84410a6
113	Безударные личные окончания глаголов: трудные случаи	1	
114	Отрабатываем трудные случаи написания безударных личных окончаний глаголов	1	
115	Безударные личные окончания глаголов: систематизация	1	
116	Безударные личные окончания глаголов: обобщение	1	Библиотека ЦОК https://m.edsoo.ru/f84412f4
117	Правописание суффиксов глаголов	1	Библиотека ЦОК https://m.edsoo.ru/f844157e
118	Правописание глаголов с орфограммами в суффиксах	1	
119	Правописание глаголов в прошедшем времени	1	Библиотека ЦОК https://m.edsoo.ru/f844179a
120	Отрабатываем правописание суффиксов и окончаний глаголов в прошедшем времени	1	
121	Изученные правила правописания глаголов: систематизация	1	Библиотека ЦОК https://m.edsoo.ru/f844219a
122	Отрабатываем изученные правила	1	Библиотека ЦОК

	правописания глаголов		https://m.edsoo.ru/f8442a6e
123	Мягкий знак на конце наречий после шипящих	1	Библиотека ЦОК https://m.edsoo.ru/f8443298
124	Отрабатываем орфограмму «Мягкий знак на конце наречий после шипящих»	1	
125	Наблюдаем за правописанием числительных	1	Библиотека ЦОК https://m.edsoo.ru/f84437ca
126	Знаки препинания в предложениях с одно родными членами, соединёнными союзами и, а, но	1	Библиотека ЦОК https://m.edsoo.ru/f8439018
127	Знаки препинания в предложениях с одно родными членами, соединёнными союзом и	1	
128	Знаки препинания в предложениях с одно родными членами, соединёнными союзами и, а, но	1	
129	Знаки препинания в предложениях с одно родными членами без союзов	1	
130	Знаки препинания в предложениях с одно родными членами, соединёнными союзами и, а, но, и без союзов	1	
131	Наблюдаем за знаками препинания в сложном предложении, состоящем из двух простых	1	Библиотека ЦОК https://m.edsoo.ru/f84451ba
132	Пробуем ставить знаки препинания в сложном предложении, состоящем из двух простых	1	
133	Наблюдение за знаками препинания в	1	Библиотека ЦОК

	предложения с прямой речью после слов автора		https://m.edsoo.ru/f84456e2
134	Повторение по разделу орфография: отработка орфограмм, вызывающих трудности	1	Библиотека ЦОК https://m.edsoo.ru/fa251c12
135	Повторение по разделу орфография: отработка орфограмм, вызывающих трудности	1	Библиотека ЦОК https://m.edsoo.ru/fa251adc
136	Диктант на тему "Безударные личные окончания глаголов"	1	
137	Проверочная работа по теме "Чему мы научились на уроках правописания в 4 классе"	1	
138	Речь: диалогическая и монологическая	1	Библиотека ЦОК https://m.edsoo.ru/f843508a
139	Речевая культура диалога	1	Библиотека ЦОК https://m.edsoo.ru/f8435378
140	Ситуации устного и письменного общения	1	Библиотека ЦОК https://m.edsoo.ru/f84351f2
141	Вспоминаем, как написать письмо, поздравительную открытку, объявление	1	Библиотека ЦОК https://m.edsoo.ru/f843d6f4
142	Нормы речевого этикета	1	Библиотека ЦОК https://m.edsoo.ru/f84354ea
143	Можно ли по-разному читать один и тот же текст?	1	
144	Чем изучающее чтение отличается от ознакомительного чтения	1	Библиотека ЦОК https://m.edsoo.ru/f843f67a
145	Текст: тема и основная мысль	1	Библиотека ЦОК

			https://m.edsoo.ru/f843565c
146	Текст: заголовок	1	
147	Подбираем заголовки, отражающие тему или основную мысль текста	1	
148	Вспоминаем типы текстов	1	
149	Различаем тексты-повествования, тексты-описания и тексты-рассуждения	1	
150	Текст. Образные языковые средства	1	
151	Текст. Структура текста	1	
152	Текст. План текста	1	
153	Пишем собственный текст по предложенному заголовку	1	
154	Пишем текст по предложенному плану	1	
155	Как сделать текст интереснее	1	
156	Редактируем предложенный текст	1	Библиотека ЦОК https://m.edsoo.ru/f843966c
157	Учимся пересказывать: подробный устный пересказ текста	1	Библиотека ЦОК https://m.edsoo.ru/f84401e2
158	Учимся пересказывать: выборочный устный пересказ текста	1	
159	Учимся пересказывать: подробный письменный пересказ текста	1	Библиотека ЦОК https://m.edsoo.ru/f8441466
160	Сочинение как вид письменной работы	1	
161	Пишем сочинение-отзыв по репродукции картины	1	Библиотека ЦОК https://m.edsoo.ru/f8441f4c
162	Пишем подробный пересказ текста	1	Библиотека ЦОК https://m.edsoo.ru/f843aabc

163	Пишем сочинение-повествование на тему	1	
164	Пишем сжатый пересказ текста	1	
165	Пишем сочинение-описание на тему	1	Библиотека ЦОК https://m.edsoo.ru/f843b67e
166	Пишем подробный пересказ текста	1	Библиотека ЦОК https://m.edsoo.ru/f84418c6
167	Пишем сочинение-рассуждение на тему	1	Библиотека ЦОК https://m.edsoo.ru/f843bd72
168	РНО. Повторение по разделу развитие речи: работаем с текстами	1	Библиотека ЦОК https://m.edsoo.ru/f84401e2
169	ВПР	1	
170	ВПР	1	
ОБЩЕЕ КОЛИЧЕСТВО ЧАСОВ ПО ПРОГРАММЕ		170	

**УЧЕБНО-МЕТОДИЧЕСКОЕ ОБЕСПЕЧЕНИЕ ОБРАЗОВАТЕЛЬНОГО
ПРОЦЕССА
ОБЯЗАТЕЛЬНЫЕ УЧЕБНЫЕ МАТЕРИАЛЫ ДЛЯ УЧЕНИКА**

Горецкий ВТ- Кирюшкин В.А., Виноградская Л.А., Бойкина М.В. РУССКИЙ
ЯЗЫК. Азбука: 1-й класс: учебник: в 2 частях . Акционерное общество
«Издательство «Просвещение»

Канакина В.П., Горецкий В.Г., Русский язык: 1-й класс: учебник,
Акционерное общество «Издательство «Просвещение»

Канакина В.П., Горецкий В.Г., Русский язык: 2-й класс: учебник: в 2
частях . Акционерное общество «Издательство «Просвещение»

Канакина В.П., Горецкий В.Г., Русский язык: 3-й класс: учебник: в 2
частях . Акционерное общество «Издательство «Просвещение»

Канакина В.П., Горецкий В.Г., Русский язык: 4-й класс: учебник: в 2
частях . Акционерное общество «Издательство «Просвещение»

МЕТОДИЧЕСКИЕ МАТЕРИАЛЫ ДЛЯ УЧИТЕЛЯ

Прописи. 1 кл. В 4ч. Ч.1_Горецкий, Федосова_2023.pdf

Прописи. 1 кл. В 4ч. Ч.2_Горецкий, Федосова_2023.pdf

Прописи. 1 кл. В 4ч. Ч.3_Горецкий, Федосова_2023.pdf

Прописи. 1 кл. В 4ч. Ч.4_Горецкий, Федосова_2023.pdf1

Горецкий Обуч. гр. Методич. пособие с поурочн. р. 2023.pdf

Интерактивное пособие по обучению грамоте.ppt

Горецкий В.Г. Обуч. гр. Методич. пос. с поуроч. раз. 1 класс 2023.pdf

Азбука. 1 кл. В 2ч. Ч.1. Горецкий 2023.pdf

Азбука. 1 кл. В 2ч. Ч.2. Горецкий 2023.pdf

Русский язык. Канакина, Горецкий_2023.pdf

Русский язык Раб. тетрадь_Канакина, Горецкий_2023.PDF

Русский язык. 1-2 кл. Сб. дикт. и творч. раб._Канакина_2023.pdf

Русский язык. 1-4 кл. Сб. диктантов и сам. раб._Канакина_2023.PDF

Русский яз. Поурочн. разр. Бубнова И.А. и др_2022.PDF

Как научить писать без ошибок Шклярова 2016.pdf

Русский язык Канакина В.П. Методич. реком. с поурочн. разр. 1 кл.
2023.pdf

Русский яз. 1кл. КИМы. Контроль_Курлыгина_2023 (1).pdf

ЦИФРОВЫЕ ОБРАЗОВАТЕЛЬНЫЕ РЕСУРСЫ И РЕСУРСЫ СЕТИ

ИНТЕРНЕТ

<https://infourok.ru/pourochnoe-planirovanie-russkiy-yazik-klass-3174142.html?>

<https://rosuchebnik.ru/material/razdelitel-nyy-myagkiy-znak-8941/>

<https://rosuchebnik.ru/material/russkiy-yazyk-2-klass-pourochnoe-planirovanie/>

Библиотека ЦОК <https://m.edsoo.ru/7f411da6>

Библиотека ЦОК <https://m.edsoo.ru/7f410de8>

ДОКУМЕНТ ПОДПИСАН
ЭЛЕКТРОННОЙ ПОДПИСЬЮ

СВЕДЕНИЯ О СЕРТИФИКАТЕ ЭП

Сертификат 133600552358087161194895262509558337786447861827

Владелец Леванова Анастасия Владимировна

Действителен с 25.03.2024 по 25.03.2025